

Niðurstöður útboða í ágúst 2024

Dagur	Tegund	Flokkur	Tilboðs magn nafnverð í m.kr.	Tekið magn nafnverð í m.kr.	Krafa/ flatir vextir
9.8.2024	Útboð	RIKB 27 0415	7.465	4.915	8,41
9.8.2024	Útboð	RIKB 42 0217	5.240	2.790	6,58
19.8.2024	Útboð	RIKV 24 1120	40.028	22.000	9,37
19.8.2024	Útboð	RIKV 25 0219	40.500	25.000	9,39
23.8.2024	Útboð	RIKB 27 0415	10.403	3.503	8,44
23.8.2024	Útboð	RIKB 35 0917	8.716	2.966	6,76

Útgáfa ríkisbréfa á þriðja ársfjórðungi 2024

Fjárhæðir í ma. kr.	Söluverð*
RIKB 27 0415	15,4
RIKB 35 0917	6,8
RIKB 42 0217	2,7
RIKS 37 0115	5,9
Samtals útgefið á fjórðungnum	30,8

* Fjárhæðir eru að verðbættu söluvirði.

Útgáfa ríkisbréfa á árinu m.v. 31. ágúst 2024

Skuldabréfaflokkar Fjárhæðir í ma. kr.	Söluverð*
RIKB 26 1015	18,1
RIKB 27 0415	40,1
RIKB 35 0917	39,9
RIKB 42 0217	6,9
RIKS 37 0115	10,0
Samtals útgefið á árinu	114,9

* Fjárhæðir eru að verðbættu söluvirði.

Efnisyfirlit

Markaðsskuldabréf, eiginleikar
Skuldir ríkissjóðs
Skiptasamningar
Eigendur ríkisverðbréfa
Endurhverf viðskipti, endur-
greiðsluferill, og viðskipti með
ríkisverðbréf
Ávöxtunarkrafa ríkisbréfa
Verðbólguálag
Niðurstöður síðustu útboða
Niðurstöður útboða
Lánshæfismat ríkissjóðs
Ríkisábyrgðir

Umsjón með útgáfu

Björgvin Sighvatsson
bjorgvin.sighvatsson@sedlabanki.is
Davíð Stefánsson
david.stefansson@sedlabanki.is
Magnús Freyr Hrafnsson
magnus.f.hrafnsson@sedlabanki.is
Oddgeir Gunnarsson
oddgeir.gunnarsson@sedlabanki.is
Tryggvi Freyr Harðarson
tryggvi.f.harðarson@sedlabanki.is

Ábyrgðarmaður

Sturla Pálsson
sturla.palsson@sedlabanki.is

Upplýsingar í þessu riti koma frá Seðlabanka Íslands og upplýsingaveitum sem taldar eru áreiðanlegar.

Upplýsingar miða við síðustu mánaðamót, nema annað sé tekið fram.

Lánamál ríkisins ábyrgjast ekki hugsanlegar villur eða misritanir í Markaðsupplýsingum.

Í umfjöllun um skuldir ríkissjóðs í ritinu er átt við skuldir A1-hluta ríkisins að frádregnum lífeyrisskuldbindingum og viðskiptaskuldum, nema annað sé sérstaklega tiltekið.

Allar ábendingar um efni sem birt er í riti þessu má senda á lanamal@lanamal.is



Markaðsskuldabréf, eiginleikar

Innlendar markaðsskuldur

Flokkur	ISIN	Útgáfudagur	Innlausnar- dagur	Vextir, %	Greiðslu- tegund	Meðaltími í árum*	Lánstími í árum
<i>Ríkisvixlar</i>							
RIKV 24 0918	IS0000036200	20.3.2024	18.9.2024	0,00	Kúlubréf	0,05	0,05
RIKV 24 1016	IS0000036259	10.4.2024	16.10.2024	0,00	Kúlubréf	0,13	0,13
RIKV 24 1120	IS0000036366	15.5.2024	20.11.2024	0,00	Kúlubréf	0,23	0,22
RIKV 24 1218	IS0000036499	19.6.2024	18.12.2024	0,00	Kúlubréf	0,30	0,30
RIKV 25 0115	IS0000036572	17.7.2024	15.1.2025	0,00	Kúlubréf	0,38	0,38
RIKV 25 0219	IS0000036598	21.8.2024	19.2.2025	0,00	Kúlubréf	0,48	0,47
<i>Óverðtryggð ríkisbréf</i>							
RIKB 25 0612	IS0000019321	12.6.2009	12.6.2025	8,00	Kúlubréf	0,78	0,78
RIKB 26 1015	IS0000034874	15.10.2022	15.10.2026	6,75	Kúlubréf	1,93	2,12
RIKB 27 0415	IS0000036291	15.4.2024	15.4.2027	8,00	Kúlubréf	2,40	2,62
RIKB 28 1115	IS0000028249	15.11.2016	15.11.2028	5,00	Kúlubréf	3,73	4,21
RIKB 31 0124	IS0000020386	24.1.2011	24.1.2031	6,50	Kúlubréf	5,22	6,40
RIKB 35 0917	IS0000035574	17.9.2023	17.9.2035	7,00	Kúlubréf	7,61	11,04
RIKB 42 0217	IS0000033884	17.2.2022	17.2.2042	4,50	Kúlubréf	11,51	17,46
<i>Verðtryggð ríkisbréf</i>							
RIKS 26 0216	IS0000030732	16.2.2018	16.2.2026	1,50	Kúlubréf	1,45	1,46
RIKS 30 0701	IS0000020576	1.7.2011	1.7.2030	3,25	Kúlubréf	5,38	5,83
RIKS 33 0321	IS0000021251	21.3.2012	21.3.2033	3,00	Kúlubréf	7,58	8,55
RIKS 37 0115	IS0000033793	15.1.2022	15.1.2037	1,00	Kúlubréf	11,54	12,37
Meðaltal markflokka						4,2	5,0

* e. Macaulay Duration.

Erlendar markaðsskuldur

Flokkur	ISIN	Útgáfudagur	Innlausnar- dagur	Vextir, %	Greiðslu- tegund	Meðaltími í árum*	Lánstími í árum
EUR 0,625% 3 Jun 2026	XS2182399274	3.6.2020	3.6.2026	0,63	Kúlubréf	1,75	1,75
EUR 3,4% 28 Jun 2027 	XS2852055651	28.6.2024	28.6.2027	3,40	Kúlubréf	2,83	2,82
EUR 0,0% 15 Apr 2028	XS2293755125	4.2.2021	15.4.2028	0,00	Kúlubréf	3,43	3,62
EUR 3,5% 21 Mar 2034 	XS2788435050	21.3.2024	21.3.2034	3,50	Kúlubréf	8,19	9,55
Meðaltal markflokka						4,7	5,3

* e. Macaulay Duration.

Skuldir ríkissjóðs

Innlendar skuldir ríkissjóðs 31. ágúst 2024 í m.kr.

Flokkur	Nafnverð í upphafi mánaðar	Áfallnar verðbætur	Sala, innlausn, nafnverð	Nafnverð m. áföllnum verðbótum í lok mánaðar	Lánstími í árum	Markaðs- verð	Hlutfall af innlendum skuldum
Ríkissvixlar							
RIKV 24 0821	46.988		-46.988	0	0,00	0	0,0
RIKV 24 0918	49.588		0	49.588	0,05	49.395	3,3
RIKV 24 1016	16.895		0	16.895	0,13	16.707	1,1
RIKV 24 1120	27.000		22.000	49.000	0,22	48.020	3,2
RIKV 24 1218	30.561		0	30.561	0,30	29.739	2,0
RIKV 25 0115	31.060		0	31.060	0,37	30.013	2,1
RIKV 25 0219	0		25.000	25.000	0,47	23.953	1,7
Samtals	202.092			202.104	0,24	197.827	13,3
Óverðtryggð ríkisbréf							
RIKB 25 0612	109.763		0	109.763	0,78	108.874	7,2
RIKB 26 1015	72.924		0	72.924	2,12	70.598	4,8
RIKB 27 0415	33.022		8.418	41.440	2,62	41.233	2,7
RIKB 28 1115	113.465		0	113.465	4,21	103.786	7,5
RIKB 31 0124	124.632		0	124.632	6,40	121.766	8,2
RIKB 35 0917	50.246		2.966	53.212	11,05	54.862	3,5
RIKB 42 0217	63.292		2.790	66.082	17,46	53.593	4,4
Samtals	567.345			581.519	5,79	554.711	38,4
Verðtryggð ríkisbréf							
RIKS 26 0216	83.593	34.807	0	118.400	1,46	112.622	7,8
RIKS 30 0701	78.683	53.242	0	131.925	5,83	132.717	8,7
RIKS 33 0321	79.394	49.617	0	129.011	8,55	130.817	8,5
RIKS 37 0115	62.724	14.529	0	77.252	12,37	65.549	5,1
Samtals	304.393	152.195		456.588	6,57	441.704	30,1
Aðrar skuldir ríkissjóðs*							
Verðtryggðar skuldir				274.910	5,27		18,1
Óverðtryggðar skuldir				1	0,04		0,0
Innlendar skuldir samtals				1.515.122	5,19		100,0

* Að mestu verðtryggð lántaka ríkissjóðs hjá ÍL-sjóði. Einnig verðtryggð lán ríkisins vegna kaupa á Landsvirkjun og Landsneti.

Erlendar skuldir ríkissjóðs

Flokkur	Útgefið nafn- verð (milljónir)	Eftirstöðvar nafnverðs	Nafnverð ISK*	Lánstími í árum
Erlend skuldabréf				
EUR 0,625% 3 Jun 2026	500	500	76.450	1,75
EUR 3,4% 28 Jun 2027	50	50	7.645	2,82
EUR 0,0% 15 Apr 2028	750	750	114.675	3,62
EUR 3,5% 21 Mar 2034	750	750	114.675	9,55
Aðrar erlendar skuldir ríkissjóðs **			38.556	2,65
Erlendar skuldir samtals			352.001	5,02
Heildarskuldir ríkissjóðs			1.867.123	

* Miðgengi skráð af Seðlabanka Íslands.

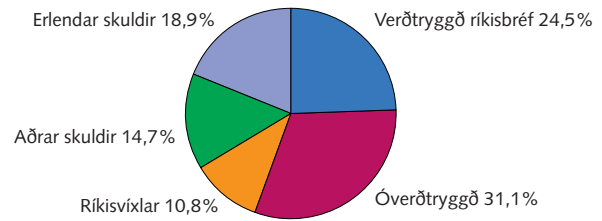
** Lán vegna kaupa ríkissjóðs í Landsneti hf.

Heildarskuldir ríkissjóðs í m.kr.

	Nafnverð með áföllnum verðbótum	Veginn lánstími
Óverðtryggðar skuldir	783.623	4,36
Verðtryggðar skuldir	731.499	6,09
Erlendar skuldir	352.001	5,02
Samtals	1.867.123	5,16
Hlutfall skulda af vergri landsframleiðslu *		41,3

*Verg landsframleiðsla samkvæmt nýjustu spá Seðlabanka Íslands.

Skipting skulda ríkissjóðs



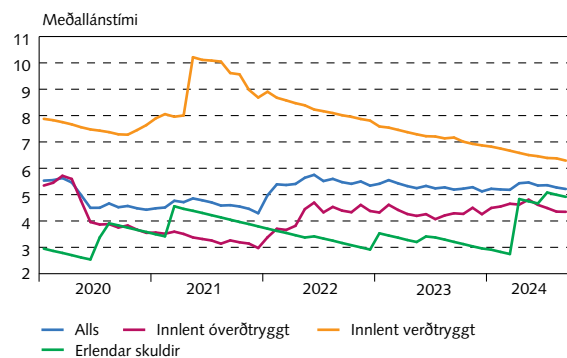
Heildarskuldir að frádregnum endurlánnum og sjóðsstöðu ríkissjóðs í m.kr.

Endurlán og sjóðsstaða í Seðlabanka	Nafnverð í lok mánaðar með áföllnum verðbótum
Óverðtryggð endurlán	12.767
Verðtryggð endurlán	90.799
Endurlán í erlendri mynt	7.391
Innlend sjóðsstaða	79.148
Erlend sjóðsstaða	262.983
Samtals	453.089

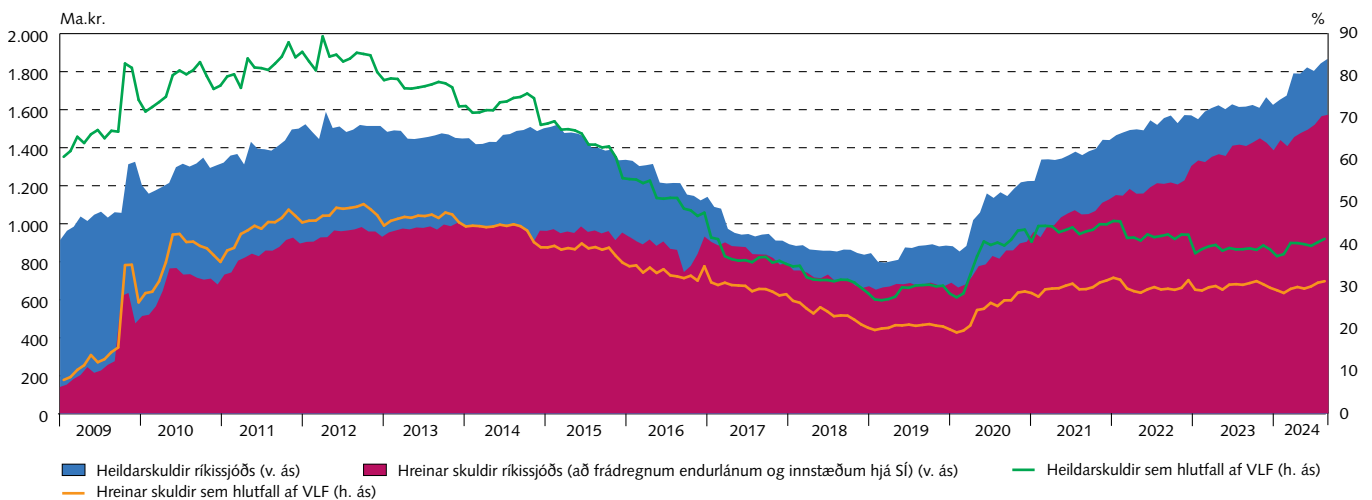
Hrein skuld

Óverðtryggðar skuldir	691.708
Verðtryggðar skuldir	640.699
Erlendar skuldir	81.627
Hrein skuld ríkissjóðs	1.414.034
Hlutfall hreinna skulda af vergri landsframleiðslu	31,3

Veginn lánstími skulda ríkissjóðs



Þróun skulda ríkissjóðs



Skiptasamningar

31. ágúst 2024

Verðbólgu- og vaxtaskiptasamningar í krónum (m.kr.)

Ár	Nýir		Útrunnir		Útistandandi í árslok	
	Fjöldi samninga	Nafnverð	Fjöldi samninga	Nafnverð	Fjöldi samninga	Nafnverð
2018	22	28.000	0	0	22	28.000
2019	0	0	0	0	22	28.000
2020	2	6.000	0	0	24	34.000
2021	2	10.000	20	26.000	6	18.000
2022	0	0	0	0	6	18.000
2023	0	0	1	3.000	5	15.000
2024	0	0	0	0	5	15.000
2025	0	0	4	10.000	1	5.000
2026	0	0	1	5.000	0	0

Vaxtasamsetning skulda (m.kr.)

	Án skiptasamninga		Með skiptasamningum	
	Nafnverð með áföllnum verðbótum (ISK)	Hlutfall, %	Nafnverð með áföllnum verðbótum (ISK)	Hlutfall, %
Íslenskir fastir vextir	581.519	31	568.519	30
Íslenskir verðtryggðir vextir	731.499	39	728.725	39
Íslenskir breytilegir vextir	202.105	11	217.218	12
Erlendir fastir vextir	352.001	19	352.001	19
Erlendir breytilegir vextir	0	0	0	0
Samtals	1.867.123	100	1.866.463	100

Áhrif skiptasamninga á skuldir ríkissjóðs (m.kr.)

	Nafnverð m. áföllnum verðbótum (ISK)	Markaðsvirði (ISK)	Hlutfall, %	Meðaltími
<i>Skuldir ríkissjóðs</i>				
Óverðtryggðar skuldir	783.623	771.425	42	3,26
Verðtryggðar skuldir	731.499	689.397	39	5,80
Erlendar skuldir	352.001	357.263	19	4,66
Samtals	1.867.123	1.818.085	100	4,50
<i>Skuldir með skiptasamningum</i>				
Óverðtryggðar skuldir	785.737	774.281	42	3,23
Verðtryggðar skuldir	728.725	686.722	39	5,82
Erlendar skuldir	352.001	357.263	19	4,66
Samtals	1.866.463	1.818.266	100	4,49

Eigendur*

Eigendur ríkisverðbréfa 31. ágúst 2024

	RIKB							RIKS				Alls	Víxlar alls
	RIKB 25	RIKB 26	RIKB 27	RIKB 28	RIKB 31	RIKB 35	RIKB 42	RIKS 26	RIKS 30	RIKS 33	RIKS 37		
<i>Nafnverð í m.kr.</i>													
Innlendir aðilar													
Bankar og sparisjóðir	38.443	27.919	20.561	8.992	5.235	2.945	852	28.964	1.401	2.259	673	138.244	130.907
Ýmis láanafyrirtæki	4.963	1.285	1.432	472	179	337	0	6.477	175	242	356	15.918	6.430
Verðbréfa- og fj.sjóðir	11.162	14.166	11.030	23.983	16.972	12.712	7.095	11.451	16.245	13.813	8.342	146.970	45.848
Lífeyrissjóðir	25.663	6.188	3.344	47.793	66.438	12.680	24.028	15.010	52.505	54.065	51.108	358.823	855
Fyrirtæki	4.697	4.745	1.636	4.834	3.626	632	839	5.483	1.362	995	477	29.327	12.490
Tryggingafélög	5.544	7.267	2.690	9.993	9.710	4.953	6.734	12.753	5.722	3.774	2.016	71.155	3.100
Einstaklingar	2.133	1.902	243	1.057	1.239	63	71	3.554	1.417	2.088	131	13.898	0
Aðrir	5.253	621	150	8.289	6.722	325	460	210	626	2.688	384	25.728	761
Erlendir aðilar	12.005	8.831	354	8.052	16.082	18.665	26.463	161	1	89	5	90.708	1.713
Samtals:	109.863	72.924	41.440	113.465	126.202	53.312	66.541	84.063	79.453	80.014	63.494	890.771	202.104

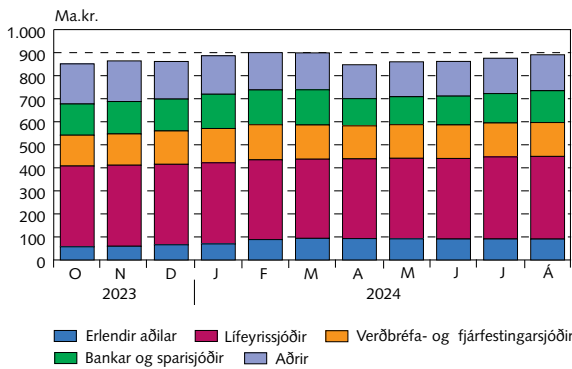
Verðtryggt markaðsverð með áföllnum vöxtum og verðbótum, víxlar á nafnverði m.kr.

Innlendir aðilar													
Bankar og sparisjóðir	38.774	28.643	21.035	8.570	5.308	3.223	709	39.341	2.374	3.770	706	152.454	130.907
Ýmis lánafyrirtæki	5.006	1.318	1.465	450	182	369	0	8.797	296	405	374	18.661	6.430
Verðbréfa- og fj.sjóðir	11.258	14.533	11.284	22.858	17.207	13.914	5.906	15.554	27.528	23.055	8.746	171.842	45.848
Lífeyrissjóðir	25.884	6.348	3.421	45.551	67.362	13.879	20.000	20.389	88.974	90.240	53.580	435.627	855
Fyrirtæki	4.738	4.868	1.674	4.607	3.676	692	699	7.448	2.308	1.662	500	32.870	12.490
Tryggingarfélag	5.592	7.455	2.752	9.524	9.845	5.421	5.605	17.322	9.697	6.298	2.114	81.625	3.100
Einstaklingar	2.151	1.952	248	1.007	1.256	69	59	4.828	2.401	3.485	138	17.594	0
Aðrir	5.298	637	153	7.900	6.815	356	383	285	1.061	4.486	403	27.779	761
Erlendir aðilar	12.108	9.060	362	7.674	16.305	20.430	22.027	218	1	149	5	88.341	1.713
Samtals:	110.809	74.814	42.394	108.141	127.956	58.353	55.387	114.183	134.640	133.550	66.565	1.026.793	202.104

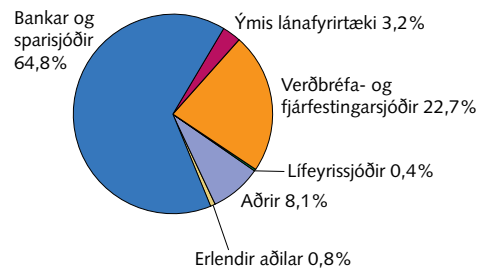
* Endurhverf viðskipti við aðalmiðlara koma til hækunar. Frá og með október 2020 eru eigendur flokkaðir eftir þjóðhagsreikningastaðli Sameinuðu þjóðanna SNA08.

	RIKB							RIKS				Alls	Víxlar alls
	RIKB 25	RIKB 26	RIKB 27	RIKB 28	RIKB 31	RIKB 35	RIKB 42	RIKS 26	RIKS 30	RIKS 33	RIKS 37		
<i>Breyting á milli mánaða</i>													
<i>Nafnverð í m.kr.</i>													
Innlendir aðilar													
Bankar og sparisjóðir	4.294	966	1.672	-79	856	1.385	309	441	277	406	170	10.696	-997
Ýmis lánafyrirtæki	-469	140	867	-150	-125	180	-200	98	-11	0	50	380	725
Verðbréfa- og fj.sjóðir	-3.018	-145	4.042	555	-1.040	-5	250	-837	10	-84	-120	-392	-1.320
Lífeyrissjóðir	-397	113	409	-330	-26	1.000	1.363	392	70	-30	0	2.564	-250
Fyrirtæki	51	-183	150	204	-1	0	32	-20	-16	0	0	217	1.500
Tryggingarfélag	-380	-900	1.080	-200	325	450	385	103	200	0	0	1.063	290
Einstaklingar	528	11	48	-0	13	0	0	107	-0	-46	0	660	0
Aðrir	0	0	150	0	0	0	80	0	0	0	0	230	0
Erlendir aðilar	-508	-2	0	0	-12	0	121	-3	0	4	0	-400	64
Samtals:	100	0	8.418	0	-10	3.010	2.340	280	530	250	100	15.018	12

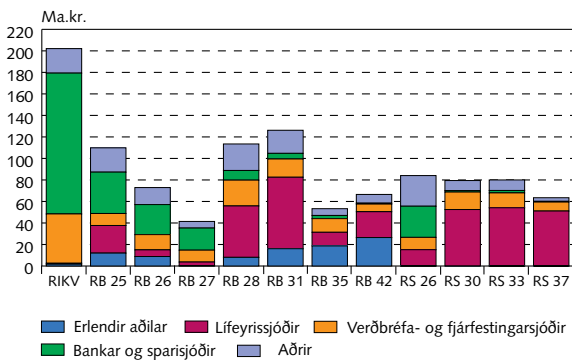
Eigendur ríkisbréfa 31. ágúst 2024



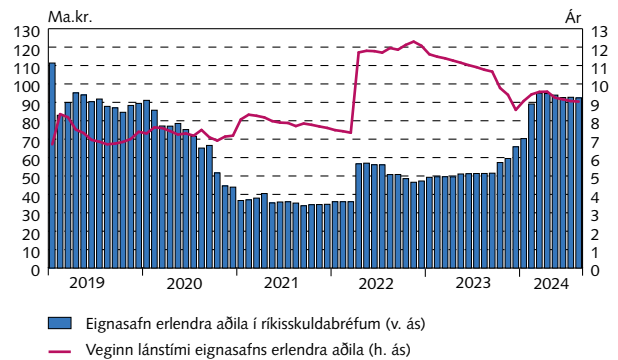
Eigendur ríkisvixla 31. ágúst 2024



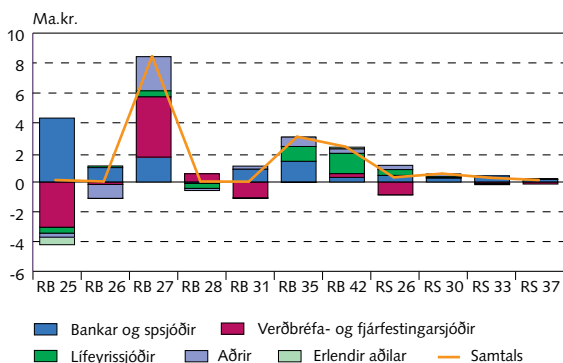
Eigendur markflokka ríkisverðbréfa 31. ágúst 2024



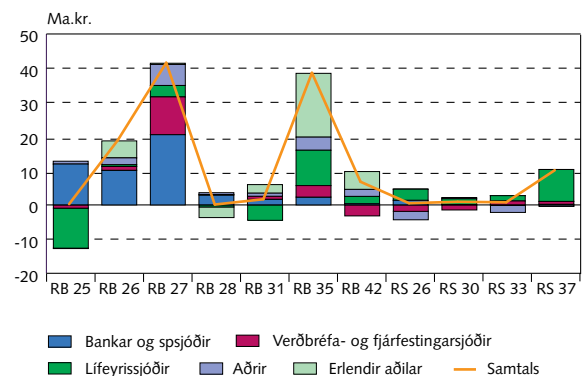
Staða eignasafns erlendra aðila í ríkisverðbréfum og lánstími í árum 31. ágúst 2024



Nettó kaup markaðsaðila milli mánaða



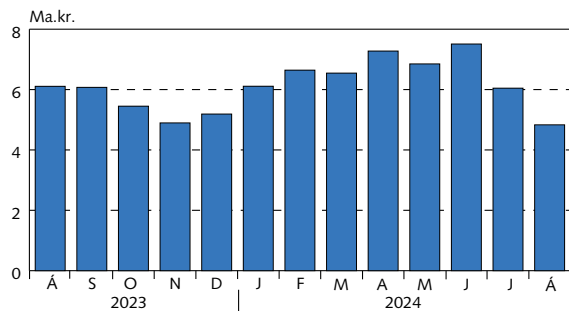
Nettó kaup markaðsaðila frá áramótum



Endurhverf viðskipti, endurgreiðsluferill og viðskipti með ríkisverðbréf

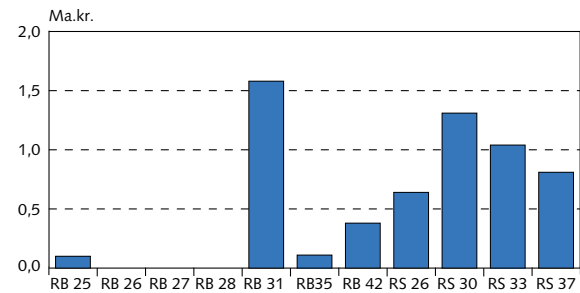
Staða endurhverfra viðskipta eftir flokkum í lok síðasta mánaðar að markaðsverði

Meðalstaða endurhverfra viðskipta*

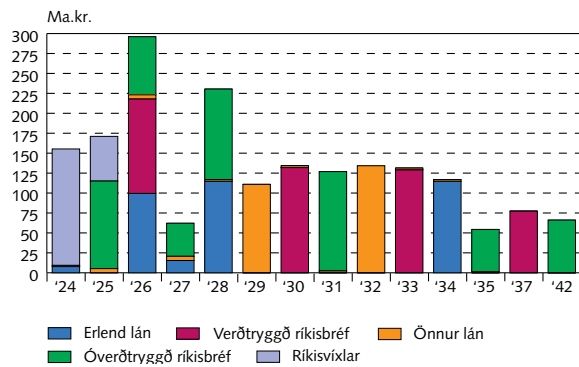


* Reiknað að markaðsvirði.

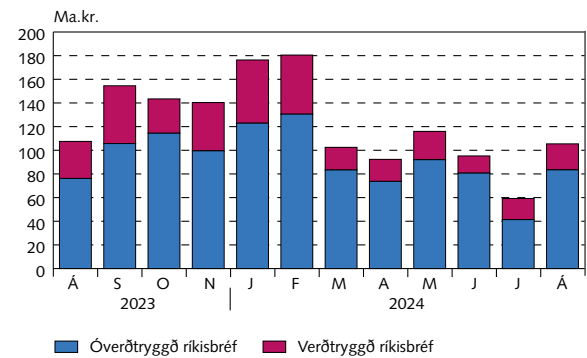
Staða endurhverfra viðskipta eftir flokkum í lok síðasta mánaðar*



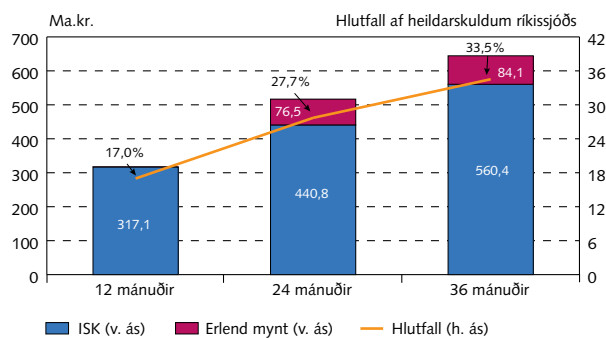
Endurgreiðsluferill lána ríkissjóðs



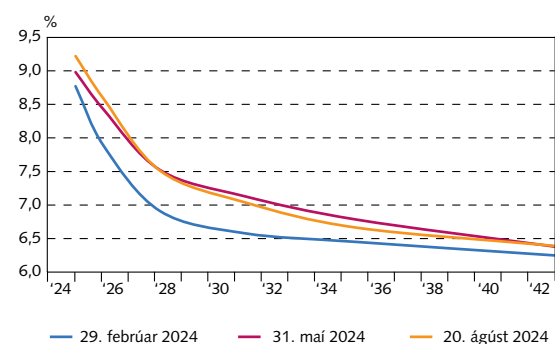
Viðskipti með ríkisbréf í NASDAQ á Íslandi



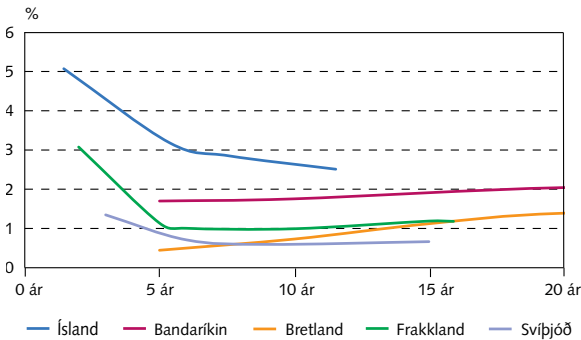
Uppsafnaðir gjalddagar ríkisskuld



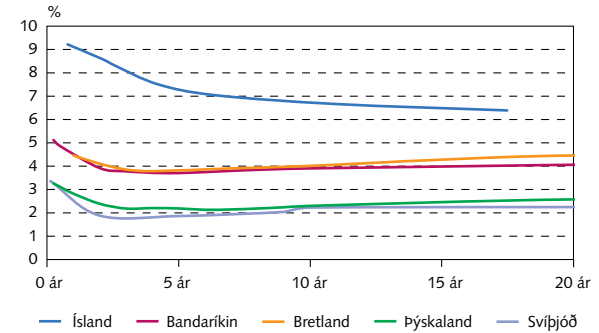
Óverðtryggðir ávöxtunarferlar ríkisbréfa



Verðtryggðir vaxtaferlar

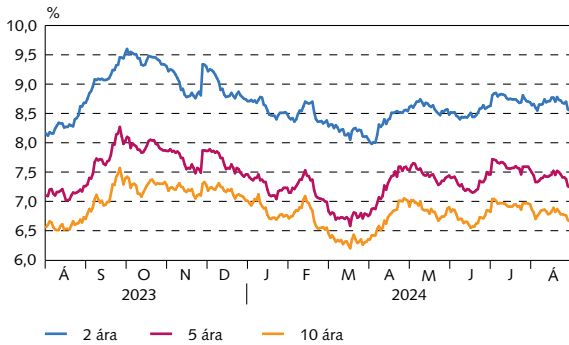


Óverðtryggðir vaxtaferlar



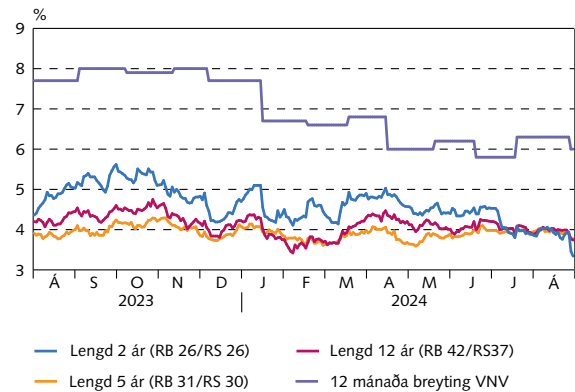
Ávöxtunarkrafa ríkisbréfa

Eingreiðsluferlar ríkisbréfa



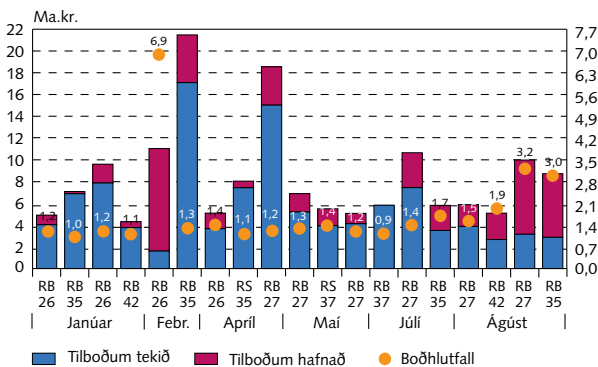
Verðbólguálag

Verðbólguálag óverðtryggðra ríkisbréfa

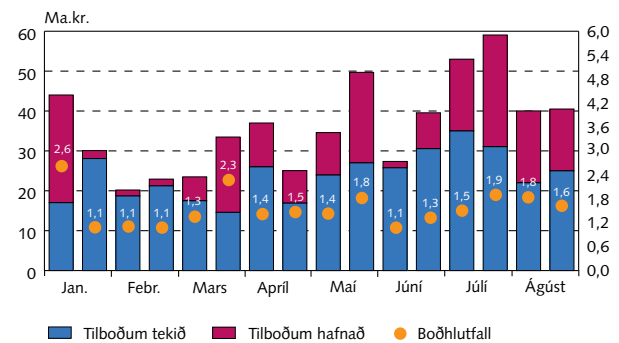


Niðurstöður síðustu útboða

Ríkisbréf á söluverði



Ríkisvixlar á söluverði



Niðurstöður útboða

Útboð í milljónum króna frá ársbyrjun 2024

Dagsetning	Tilboð		Fjöldi tilboða	Fjöldi samþ. tilboða	Ávöxtun, %	Samþykkt		Viðb. útgáfa nafnverð	Samtals að söluverði	
	Söluverð	Nafnverð				Söluverð	Nafnverð			
Óverðtryggð ríkisbréf, sala										
12.01.24	RIKB 26 1015	4.911	5.062	25	18	7,98	4.028	4.152	0	4.028
12.01.24	RIKB 35 0917	7.082	6.923	26	24	6,70	6.878	6.723	0	6.878
26.01.24	RIKB 26 1015	9.594	9.973	35	30	8,35	7.862	8.173	812	8.643
26.01.24	RIKB 42 0217	4.319	5.500	31	26	6,56	3.769	4.800	480	4.146
09.02.24	RIKB 26 1015	11.034	11.370	30	6	8,00	1.606	1.655	141	1.743
09.02.24	RIKB 35 0917	21.481	20.675	33	7	6,50	17.092	16.450	1.610	18.764
10.04.24	RIKB 26 1015	5.097	5.276	28	18	8,28	3.667	3.796	0	3.667
10.04.24	RIKB 35 0917	8.035	7.930	38	33	6,82	7.427	7.330	0	7.427
19.04.24	RIKB 27 0415	18.547	18.679	61	45	8,27	15.022	15.129	0	15.022
03.05.24	RIKB 27 0415	6.889	6.925	39	29	8,20	5.198	5.225	378	5.574
17.05.24	RIKB 27 0415	5.072	5.070	27	21	7,97	4.122	4.120	0	4.122
19.07.24	RIKB 27 0415	10.648	10.780	35	25	8,49	7.438	7.530	640	8.070
19.07.24	RIKB 35 0917	5.812	5.780	26	16	6,92	3.499	3.480	263	3.764
09.08.24	RIKB 27 0415	5.877	7.465	35	22	8,41	3.870	4.915	0	3.870
09.08.24	RIKB 42 0217	5.093	5.145	26	15	6,58	2.668	2.695	95	2.742
23.08.24	RIKB 27 0415	9.976	10.085	42	10	8,44	3.151	3.185	318	3.465
23.08.24	RIKB 35 0917	8.723	8.565	39	10	6,76	2.867	2.815	151	3.021
Samtals		148.191	151.203				100.163	102.173	4.888	104.947
Verðtryggð ríkisbréf, sala										
03.05.24	RIKS 37 0115	5.496	6.490	24	14	2,42	3.934	3.845	100	4.036
05.07.24	RIKS 37 0115	5.425	6.500	22	17	2,56	5.814	5.700	100	5.916
Samtals		10.921	12.990				9.748	9.545	200	9.952
Samtals sala									114.899	
Ríkisvixlar sala										
22.01.24	RIKV 24 0320	43.374	44.015	17	9	9,50	16.767	17.015		
22.01.24	RIKV 24 0619	28.934	30.080	25	22	9,70	27.010	28.080		
19.02.24	RIKV 24 0515	19.760	20.200	15	13	9,55	18.292	18.700		
19.02.24	RIKV 24 0821	21.862	22.933	23	21	9,69	20.241	21.233		
18.03.24	RIKV 24 0619	22.949	23.500	14	12	9,50	17.090	17.500		
18.03.24	RIKV 24 0918	31.944	33.478	27	16	9,50	13.919	14.588		
08.04.24	RIKV 24 0717	36.068	37.000	18	12	9,49	25.345	26.000		
08.04.24	RIKV 24 1016	23.855	25.045	20	16	9,50	16.092	16.895		
13.05.24	RIKV 24 0717	34.030	34.590	18	11	9,40	23.562	23.950		
13.05.24	RIKV 24 1120	47.342	49.691	23	15	9,45	25.724	27.000		
14.06.24	RIKV 24 0821	26.912	27.355	14	12	9,40	25.338	25.755		
14.06.24	RIKV 24 1218	37.757	39.561	25	22	9,45	29.167	30.561		
15.07.24	RIKV 24 0918	52.142	53.000	18	14	9,40	34.434	35.000		
15.07.24	RIKV 25 0115	56.375	59.060	27	18	9,42	29.648	31.060		
19.08.24	RIKV 24 1120	39.102	40.028	19	13	9,37	21.491	22.000		
19.08.24	RIKV 25 0219	38.665	40.500	24	17	9,39	23.867	25.000		
Samtals		561.072	580.036				367.990	380.337		

Samstarfsaðilar

<i>Aðalmiðlarar</i>	<i>Sími</i>	<i>Bloomberg</i>
<i>ríkisverðbréfa</i>		
Arion banki hf.	+354 444 6000	ARIO
Fossar fjárfestingarbanki hf.	+354 522 4000	
Íslandsbanki hf.	+354 440 4000	ISLA
Kvika banki hf.	+354 540 3200	KVIK
Landsbankinn hf.	+354 410 4000	LAIS

Viðburðir

16. september 2024	Útboð ríkisvíxla
20. september 2024	Útboð ríkisbréfa
27. september 2024	Vísitala neysluverðs frá Hagstofu Íslands
2. október 2024	Vaxtaákvörðun
4. október 2024	Útboð ríkisbréfa

Lánshæfismat ríkissjóðs

	<i>Tilkynnt</i>	<i>Erlend mynt</i>		<i>Innlend mynt</i>		<i>Horfur</i>
		<i>Langtíma</i>	<i>Skammtíma</i>	<i>Langtíma</i>	<i>Skammtíma</i>	
Moody's	Júli 2023	A2		A2		Jákvæðar
S&P	Nóvember 2023	A+	A-1	A+	A-1	Stöðugar
Fitch	Mars 2022	A	F-1+	A	F-1+	Stöðugar

Ríkisábyrgðir

Staða ríkisábyrgða

M.kr.	Júlí 2024	Árslök 2023
Lánastofnanir	775.667	779.005
ÍL - sjóður	708.442	710.124
Byggðastofnun	9.557	9.752
Lánasjóður íslenskra námsmanna	57.668	59.129
Sameignar- og hlutafélög	27.191	27.193
Landsvirkjun sf	22.485	22.575
Isavia ohf.	866	910
RÚV ohf.	3.840	3.709
Atvinnuvegir /Sveitarfélög	1.698	3.941
Viðbótar- og stuðningslán	1.698	3.941
Ríkisábyrgðir samtals	804.556	810.139

Hlutföll gjaldmiðla ríkisábyrgða

ISK	97,2%
EUR	2,8%

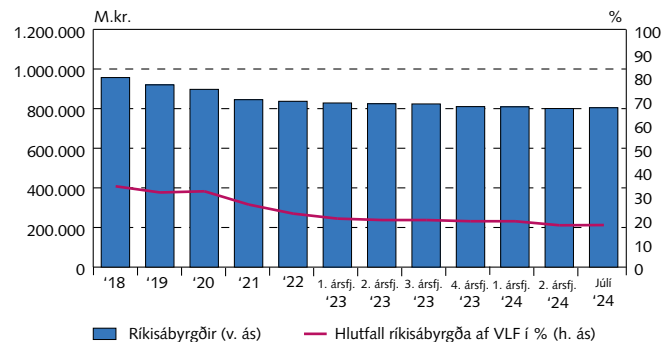
Lánveitendur aðila með ríkisábyrgð

Innlend markaðsskuldabréf	89,2%
Innlendur banki	0,2%
Erlendur banki	2,8%
Aðrir innlendir aðilar	7,8%

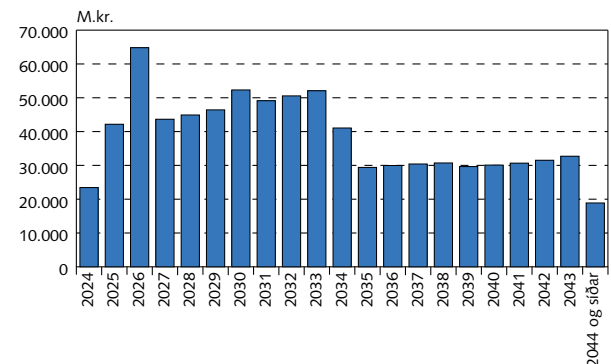
Vextir: fastir vs. breytilegir

Fastir	97,0%
Breytilegir	3,0%

Þróun ríkisábyrgða og hlutfall af VLF 2018-2024



Endurgreiðsluferill ríkisábyrgða



Staða endurlána ríkissjóðs

Júlí 2024	Fjárhæð m.kr.	Veginn lánstími
Óverðtryggð endurlán	12.874	6,87
Verðtryggð endurlán	90.543	18,89
Endurlán í erlendri mynt	7.338	5,06
Samtals	110.755	16,56

Endurgreiðsluferill endurlána

