

Niðurstöður útboða í júlí 2023

Dagur	Tegund	Flokkur	Tilboðs magn nafnverð í m.kr.	Tekið magn nafnverð í m.kr.	Krafa/ flatir vextir
7.7.2023	Útboð	RIKB 26 1015	3.415	2.915	7,85
7.7.2023	Útboð	RIKB 42 0217	7.285	5.135	6,11
24.7.2023	Útboð	RIKV 23 1018	20.561	19.061	9,20
24.7.2023	Útboð	RIKV 23 1220	12.913	10.713	9,25
28.7.2023	Útboð	RIKB 26 1015	1.580	0	0,00
28.7.2023	Útboð	RIKB 42 0217	1.960	500	6,09

Útgáfa ríkisbréfa á þriðja ársfjórðungi 2023

Fjárhæðir í ma. kr.	Raun útgáfa
RIKB 26 1015	2,8
RIKB 42 0217	4,6
Samtals útgefið á fjórðungnum	7,5

Útgáfa ríkisbréfa á árinu m.v. 31. júlí 2023

Skuldabréfaflokkur Fjárhæðir í ma. kr.	Söluverð
RIKB 24 0415	11,5
RIKB 26 1015	37,7
RIKB 28 1115	4,4
RIKB 31 0124	2,5
RIKB 42 0217	8,0
RIKS 26 0216	15,8
RIKS 37 0115	16,6
Samtals útgefið á árinu	96,6

Efnisyfirlit

Markaðsskuldabréf, eiginleikar
Skuldir ríkissjóðs
Skiptasamningar
Eigendur ríkisverðbréfa
Endurhverf viðskipti, endur-
greiðsluferill, og viðskipti með
ríkisverðbréf
Ávöxtunarkrafa ríkisbréfa
Verðbólguálag
Niðurstöður síðustu útboða
Niðurstöður útboða
Lánshæfismat ríkissjóðs
Ríkisábyrgðir

Umsjón með útgáfu

Björgvin Sighvatsson
bjorgvin.sighvatsson@sedlabanki.is
Davíð Stefánsson
david.stefansson@sedlabanki.is
Magnús Freyr Hrafnsson
magnus.f.hrafnsson@sedlabanki.is
Oddgeir Gunnarsson
oddgeir.gunnarsson@sedlabanki.is
Tryggvi Freyr Harðarson
tryggvi.f.harðarson@sedlabanki.is

Ábyrgðarmaður

Sturla Pálsson
sturla.palsson@sedlabanki.is

Upplýsingar í þessu riti koma frá Seðlabanka Íslands og upplýsingaveitum sem taldar eru áreiðanlegar.

Upplýsingar miða við síðustu mánaðamót, nema annað sé tekið fram.

Lánamál ríkisins ábyrgjast ekki hugsanlegar villur eða misritanir í Markaðsupplýsingum.

Í umfjöllun um skuldir ríkissjóðs í ritinu er átt við skuldir A1-hluta ríkisins að frádregnum lífeyrisskuldbindingum og viðskiptaskuldum, nema annað sé sérstaklega tiltekið.

Allar ábendingar um efni sem birt er í riti þessu má senda á lanamal@lanamal.is

Markaðsskuldabréf, eiginleikar

Innlendar markaðsskuldur

Flokkur	ISIN	Útgáfudagur	Innlausnar- dagur	Vextir, %	Greiðslu- tegund	Meðaltími í árum*	Lánstími í árum
<i>Ríkisvixlar</i>							
RIKV 23 0816	IS0000035038	29.3.2023	16.8.2023	0,00	Kúlubréf	0,04	0,04
RIKV 23 0920	IS0000035129	10.5.2023	20.9.2023	0,00	Kúlubréf	0,14	0,14
RIKV 23 1018	IS0000035145	24.5.2023	18.10.2023	0,00	Kúlubréf	0,22	0,22
RIKV 23 1129	IS0000035301	28.6.2023	29.11.2023	0,00	Kúlubréf	0,34	0,33
RIKV 23 1220	IS0000035400	26.7.2023	20.12.2023	0,00	Kúlubréf	0,39	0,39
<i>Óverðtryggð ríkisbréf</i>							
RIKB 24 0415	IS0000033009	15.4.2021	15.4.2024	2,50	Kúlubréf	0,71	0,71
RIKB 25 0612	IS0000019321	12.6.2009	12.6.2025	8,00	Kúlubréf	1,79	1,87
RIKB 26 1015	IS0000034874	15.10.2022	15.10.2026	6,75	Kúlubréf	2,84	3,21
RIKB 28 1115	IS0000028249	15.11.2016	15.11.2028	5,00	Kúlubréf	4,58	5,29
RIKB 31 0124	IS0000020386	24.1.2011	24.1.2031	6,50	Kúlubréf	5,96	7,49
RIKB 42 0217	IS0000033884	17.2.2022	17.2.2042	4,50	Kúlubréf	12,04	18,55
<i>Verðtryggð ríkisbréf</i>							
RIKS 26 0216	IS0000030732	16.2.2018	16.2.2026	1,50	Kúlubréf	2,50	2,55
RIKS 30 0701	IS0000020576	1.7.2011	1.7.2030	3,25	Kúlubréf	6,31	6,92
RIKS 33 0321	IS0000021251	21.3.2012	21.3.2033	3,00	Kúlubréf	8,48	9,64
RIKS 37 0115	IS0000033793	15.1.2022	15.1.2037	1,00	Kúlubréf	12,52	13,46
Meðaltal markflokka						4,5	5,3

* e. Macaulay Duration.

Erlendar markaðsskuldur

Flokkur	ISIN	Útgáfudagur	Innlausnar- dagur	Vextir, %	Greiðslu- tegund	Meðaltími í árum*	Lánstími í árum
EUR 0,1% 20 Jun 2024	XS2015295814	20.6.2019	20.6.2024	0,10	Kúlubréf	0,89	0,89
EUR 0,625% 3 Jun 2026	XS2182399274	3.6.2020	3.6.2026	0,63	Kúlubréf	2,82	2,84
EUR 0,0% 15 Apr 2028	XS2293755125	4.2.2021	15.4.2028	0,00	Kúlubréf	4,71	4,71
Meðaltal markflokka						3,5	3,5

* e. Macaulay Duration.

Skuldir ríkissjóðs

Innlendar skuldir ríkissjóðs 31. júlí 2023 í m.kr.

Flokkur	Nafnverð í upphafi mánaðar	Áfallnar verðbætur	Sala, innlausn, nafnverð	Nafnverð m. áföllnum verðbótum í lok mánaðar	Lánstími í árum	Markaðs- verð	Hlutfall af innlendum skuldum
<i>Ríkissvixlar</i>							
RIKV 23 0719	47.831		-47.831	0	0,00	0	0,0
RIKV 23 0816	54.550		0	54.550	0,04	54.365	4,0
RIKV 23 0920	47.570		0	47.570	0,14	46.985	3,5
RIKV 23 1018	16.853		19.061	35.914	0,22	35.214	2,6
RIKV 23 1129	10.350		0	10.350	0,33	10.040	0,8
RIKV 23 1220	0		10.713	10.713	0,39	10.336	0,8
Samtals	177.154			159.097	0,15	156.938	11,7
<i>Óverðtryggð ríkisbréf</i>							
RIKB 24 0415	99.335		0	99.335	0,71	94.875	7,3
RIKB 25 0612	106.346		0	106.346	1,87	106.006	7,8
RIKB 26 1015	35.686		2.915	38.601	3,21	37.594	2,8
RIKB 28 1115	103.351		0	103.351	5,29	94.411	7,6
RIKB 31 0124	124.632		0	124.632	7,48	123.149	9,2
RIKB 42 0217	48.187		5.135	53.322	18,55	43.943	3,9
Samtals	517.537			525.587	5,44	499.977	38,7
<i>Verðtryggð ríkisbréf</i>							
RIKS 26 0216	83.593	27.763	0	111.356	2,55	107.458	8,2
RIKS 30 0701	78.683	45.392	0	124.076	6,92	131.433	9,1
RIKS 33 0321	79.394	41.941	0	121.335	9,64	129.877	8,9
RIKS 37 0115	44.407	7.032	0	51.439	13,46	45.338	3,8
Samtals	286.077	122.128		408.205	7,36	414.107	30,1
<i>Aðrar skuldir ríkissjóðs*</i>							
Verðtryggðar skuldir				263.512	6,15		19,4
Óverðtryggðar skuldir				1	0,04		0,0
Innlendar skuldir samtals				1.356.402	5,54		100,0

* Að mestu verðtryggð lántaka ríkissjóðs hjá ÍL-sjóði. Einnig verðtryggð lán ríkisins vegna kaupa á Landsvirkjun og Landsneti, ásamt yfirteknum ríkisábyrgðum.

Erlendar skuldir ríkissjóðs

Flokkur	Útgefið nafn- verð (milljónir)	Eftirstöðvar nafnverðs	Nafnverð ISK*	Lánstími í árum
<i>Erlend skuldabréf</i>				
EUR 0,1% 20 Jun 2024	500	241	34.796	0,89
EUR 0,625% 3 Jun 2026	500	500	72.150	2,84
EUR 0,0% 15 Apr 2028	750	750	108.225	4,71
Aðrar erlendar skuldir ríkissjóðs **			42.825	3,83
Erlendar skuldir samtals			257.996	3,53
Heildarskuldir ríkissjóðs			1.614.398	

* Miðgengi skráð af Seðlabanka Íslands.

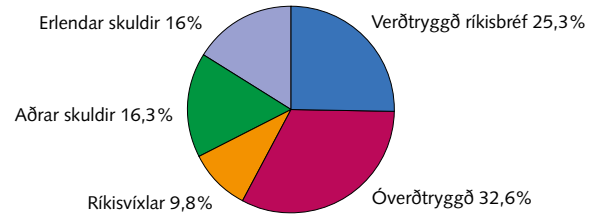
** Lán vegna kaupa ríkissjóðs í Landsneti hf.

Heildarskuldir ríkissjóðs í m.kr.

	Nafnverð með áföllnum verðbótum	Veginn lánstími
Óverðtryggðar skuldir	684.685	4,22
Verðtryggðar skuldir	671.717	6,88
Erlendar skuldir	257.996	3,53
Samtals	1.614.398	5,21
Hlutfall skulda af vergri landsframleiðslu *		38,8

*Verg landsframleiðsla samkvæmt nýjustu spá Seðlabanka Íslands.

Skipting skulda ríkissjóðs



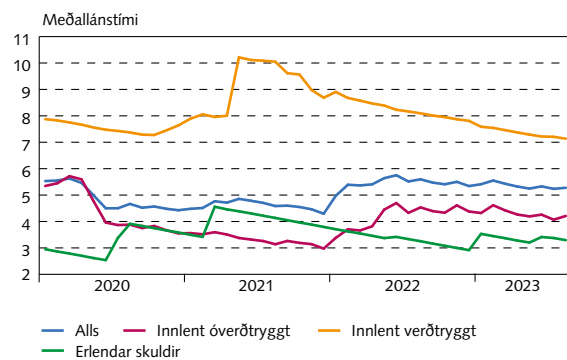
Heildarskuldir að frádregnum endurlánnum og sjóðsstöðu ríkissjóðs í m.kr.

Endurlán og sjóðsstaða í Seðlabanka	Nafnverð í lok mánaða með áföllnum verðbótum
Óverðtryggð endurlán	15.464
Verðtryggð endurlán	76.983
Endurlán í erlendri mynt	6.677
Innlend sjóðsstaða	49.626
Erlend sjóðsstaða	193.474
Samtals	342.224

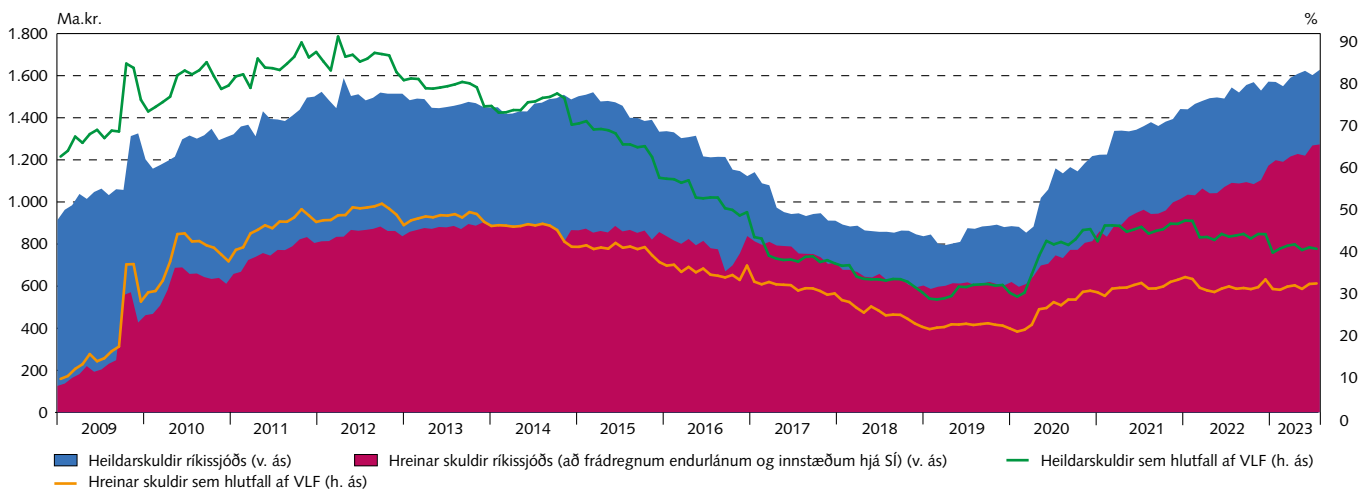
Hrein skuld

Óverðtryggðar skuldir	619.594
Verðtryggðar skuldir	594.735
Erlendar skuldir	57.845
Hrein skuld ríkissjóðs	1.272.174
Hlutfall hreinna skulda af vergri landsframleiðslu	30,6

Veginn lánstími skulda ríkissjóðs með skiptasamningum



Þróun skulda ríkissjóðs



Skiptasamningar

31. júlí 2023

Verðbólgu- og vaxtaskiptasamningar í krónum (m.kr.)

Ár	Nýir		Útrunnir		Útistandandi í árslok	
	Fjöldi samninga	Nafnverð	Fjöldi samninga	Nafnverð	Fjöldi samninga	Nafnverð
2018	22	28.000	0	0	22	28.000
2019	0	0	0	0	22	28.000
2020	2	6.000	0	0	24	34.000
2021	2	10.000	20	26.000	6	18.000
2022	0	0	0	0	6	18.000
2023	0	0	1	3.000	5	15.000
2024	0	0	0	0	5	15.000
2025	0	0	4	10.000	1	5.000
2026	0	0	1	5.000	0	0

Vaxtasamsetning skulda (m.kr.)

	Án skiptasamninga		Með skiptasamningum	
	Nafnverð með áföllnum verðbótum (ISK)	Hlutfall, %	Nafnverð með áföllnum verðbótum (ISK)	Hlutfall, %
Íslenskir fastir vextir	525.587	33	509.587	32
Íslenskir verðtryggðir vextir	671.717	42	669.109	41
Íslenskir breytilegir vextir	159.098	10	177.154	11
Erlendir fastir vextir	257.996	16	257.996	16
Erlendir breytilegir vextir	0	0	0	0
Samtals	1.614.398	100	1.613.846	100

Áhrif skiptasamninga á skuldir ríkissjóðs (m.kr.)

	Nafnverð m. áföllnum verðbótum (ISK)	Markaðsvirði (ISK)	Hlutfall, %	Meðaltími
<i>Skuldir ríkissjóðs</i>				
Óverðtryggðar skuldir	684.685	666.884	42	3,20
Verðtryggðar skuldir	671.717	657.702	42	6,61
Erlendar skuldir	257.996	241.750	16	3,21
Samtals	1.614.398	1.566.336	100	4,63
<i>Skuldir með skiptasamningum</i>				
Óverðtryggðar skuldir	686.741	670.312	43	3,15
Verðtryggðar skuldir	669.109	655.173	41	6,63
Erlendar skuldir	257.996	241.750	16	3,21
Samtals	1.613.846	1.567.235	100	4,61

Eigendur*

Eigendur ríkisverðbréfa 31. júlí 2023

	RIKB						RIKS				Alls	Víxlar alls
	24 0415	25 0612	26 1015	28 1115	31 0124	42 0217	26 0216	30 0701	33 0321	37 0115		
<i>Nafnverð í m.kr.</i>												
Innlendir aðilar												
Bankar og sparisjóðir	55.210	16.640	10.953	3.008	4.953	873	28.678	2.017	2.539	905	125.778	123.109
Ýmis lánaþyrntæki	3.780	379	253	588	320	1	8.721	12.220	13.055	573	39.890	4.050
Verðbréfa- og fj.sjóðir	15.831	13.233	15.592	19.805	17.366	11.284	12.930	10.907	8.296	5.048	130.292	23.675
Lífeyrissjóðir	11.390	48.943	4.831	50.407	71.010	18.372	11.076	49.677	48.900	37.327	351.933	0
Fyrirtæki	5.037	5.385	2.921	2.435	1.925	99	4.972	958	746	171	24.649	1.703
Tryggingafélög	5.543	9.269	3.136	8.038	8.898	2.977	14.475	3.037	4.236	1.528	61.136	5.800
Einstaklingar	1.352	1.922	580	310	828	7	2.864	733	1.699	114	10.410	23
Aðrir	364	5.482	250	8.233	7.170	293	159	135	177	50	22.313	737
Erlendir aðilar	828	5.093	84	11.167	12.450	21.368	299	0	66	0	51.355	0
Samtals:	99.335	106.346	38.601	103.991	124.922	55.273	84.173	79.683	79.714	45.717	817.755	159.097

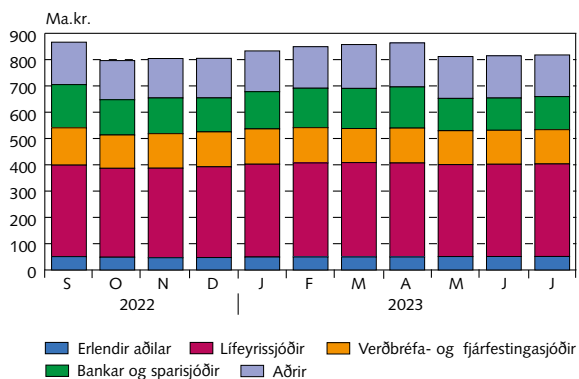
Verðtryggt markaðsverð með áföllnum vöxtum og verðbótum, víxlar á nafnverði m.kr.

	RIKB						RIKS				Alls	Víxlar alls
	24 0415	25 0612	26 1015	28 1115	31 0124	42 0217	26 0216	30 0701	33 0321	37 0115		
Innlendir aðilar												
Bankar og sparisjóðir	53.103	16.751	11.240	2.849	5.048	733	37.067	3.370	4.189	928	135.280	123.109
Ýmis lánaþyrntæki	3.636	382	260	557	327	0	11.272	20.421	21.536	588	58.977	4.050
Verðbréfa- og fj.sjóðir	15.226	13.321	16.000	18.759	17.700	9.475	16.712	18.226	13.686	5.173	144.279	23.675
Lífeyrissjóðir	10.955	49.271	4.957	47.746	72.374	15.426	14.316	83.011	80.669	38.250	416.976	0
Fyrirtæki	4.844	5.421	2.997	2.307	1.962	83	6.426	1.600	1.230	175	27.047	1.703
Tryggingarfélag	5.332	9.331	3.218	7.614	9.069	2.499	18.709	5.075	6.988	1.565	69.400	5.800
Einstaklingar	1.301	1.935	596	293	844	6	3.701	1.224	2.803	117	12.821	23
Aðrir	350	5.518	257	7.798	7.308	246	205	226	292	51	22.251	737
Erlendir aðilar	797	5.127	86	10.577	12.689	17.943	386	0	108	0	47.713	0
Samtals:	95.544	107.058	39.611	98.501	127.321	46.413	108.795	133.153	131.503	46.847	934.746	159.097

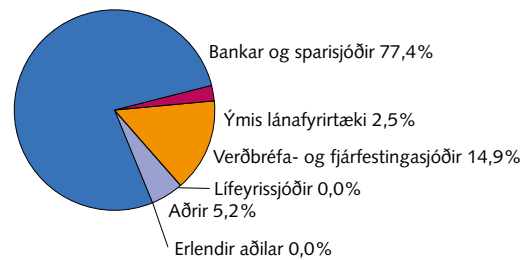
* Endurhverf viðskipti við aðalmiðlara koma til hækkunar. Frá og með október 2020 eru eigendur flokkaðir eftir þjóðhagsreikningastaðli Sameinuðu þjóðanna SNA08.

	RIKB						RIKS				Alls	Víxlar alls
	24 0415	25 0612	26 1015	28 1115	31 0124	42 0217	26 0216	30 0701	33 0321	37 0115		
<i>Breyting á milli mánaða</i>												
<i>Nafnverð í m.kr.</i>												
Innlendir aðilar												
Bankar og sparisjóðir	1.142	213	1.862	-20	-385	-1.367	208	1.088	527	-258	3.011	-19.278
Ýmis lánaþyrntæki	-940	-69	200	306	147	-102	-53	-266	184	-95	-688	-2.701
Verðbréfa- og fj.sjóðir	631	230	-579	-591	730	1.256	470	-920	-352	250	1.124	3.750
Lífeyrissjóðir	0	133	100	-360	-505	1.632	627	0	-500	0	1.126	0
Fyrirtæki	-390	-212	378	-62	3	0	-324	0	0	0	-607	170
Tryggingarfélag	-501	-263	162	12	-241	561	-728	-8	7	29	-972	0
Einstaklingar	-16	-23	47	-1	-27	6	-32	-24	-6	0	-76	2
Aðrir	0	-37	0	0	-30	140	0	0	0	0	73	0
Erlendir aðilar	75	29	-5	5	-2	0	13	0	0	0	115	0
Samtals:	0	0	2.165	-710	-310	2.126	180	-130	-140	-75	3.106	-18.057

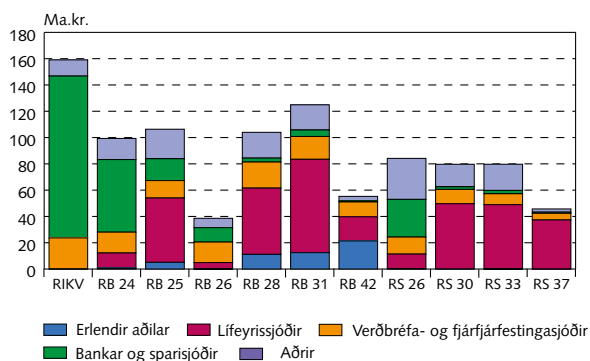
Eigendur ríkisbréfa 31. júlí 2023



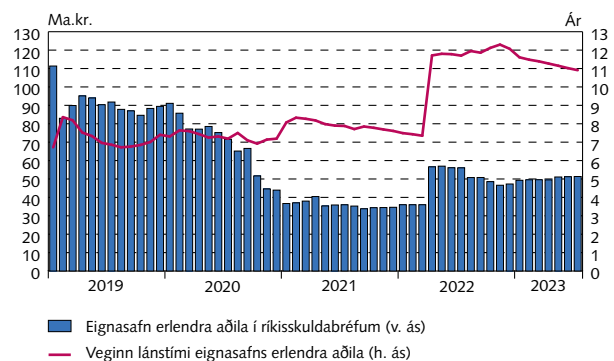
Eigendur ríkisvixla 31. júlí 2023



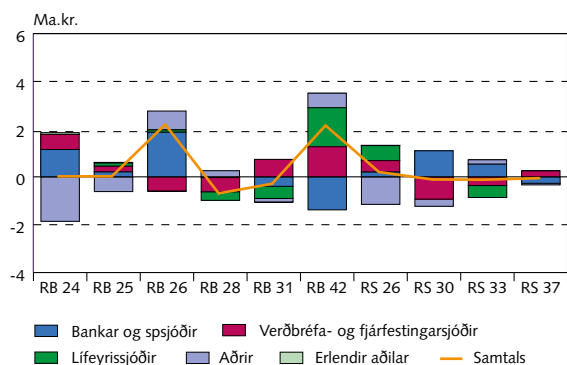
Eigendur markflokka ríkisverðbréfa 31. júlí 2023



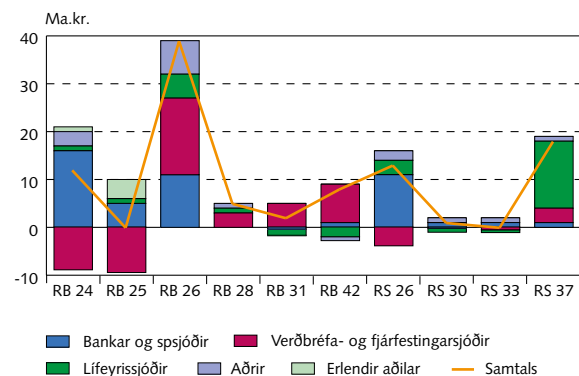
Staða eignasafns erlendra aðila í ríkisverðbréfum og lánstími í árum 31. júlí 2023



Nettó kaup markaðsaðila milli mánaða



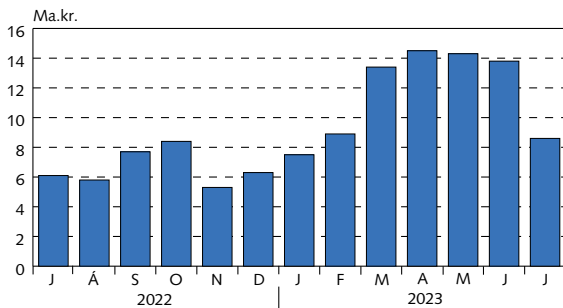
Nettó kaup markaðsaðila frá áramótum



Endurhverf viðskipti, endurgreiðsluferill og viðskipti með ríkisverðbréf

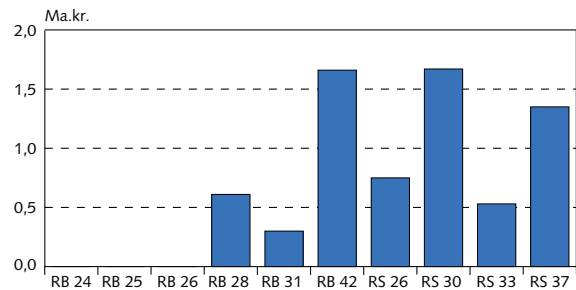
Staða endurhverfra viðskipta eftir flokkum í lok síðasta mánaðar að markaðsverði

Meðalstaða verðbréfalána*

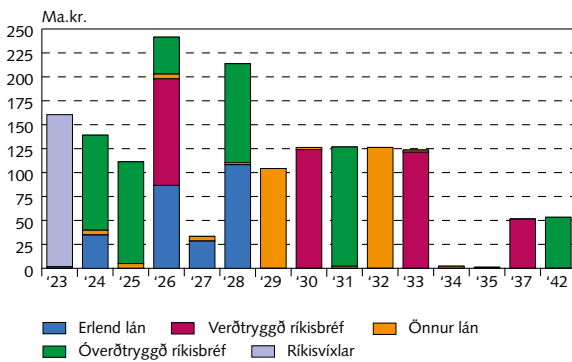


* Reiknað að markaðsvirði.

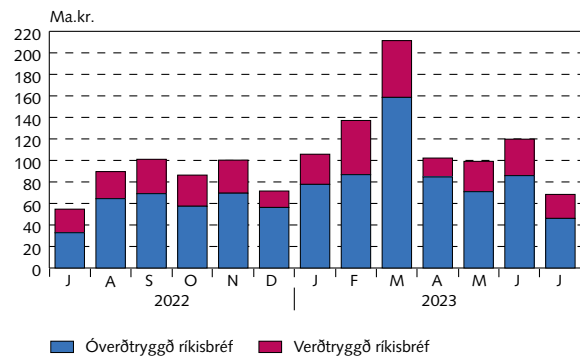
Staða verðbréfalána í lok síðasta mánaðar*



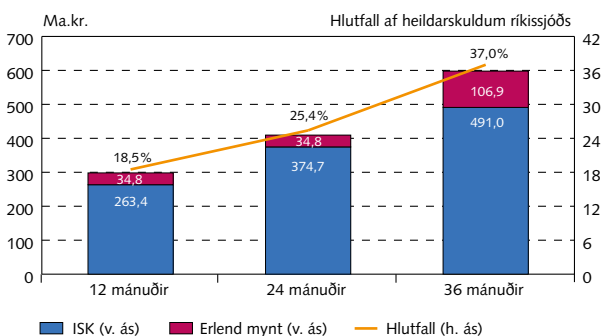
Endurgreiðsluferill lána ríkissjóðs



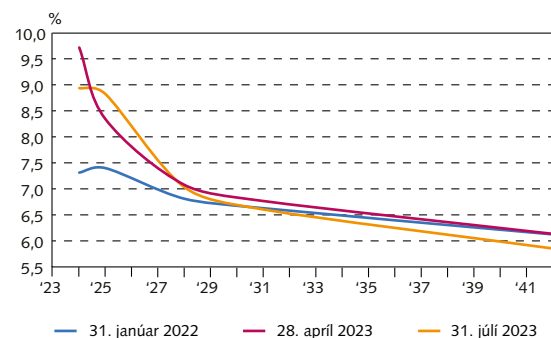
Viðskipti með ríkisbréf í NASDAQ á Íslandi



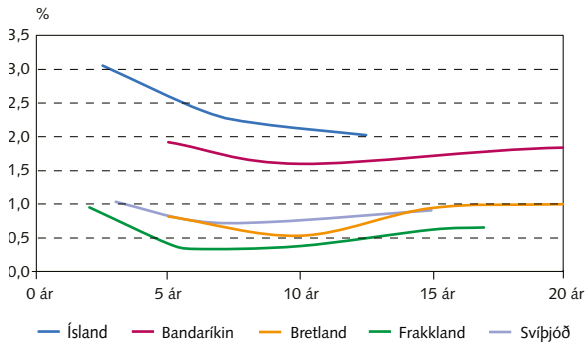
Uppsafnaðir gjalddagar ríkisskuld



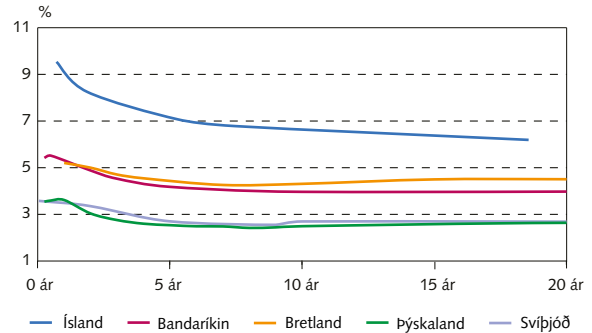
Óverðtryggðir ávöxtunarferlar ríkisbréfa



Verðtryggðir vaxtaferlar

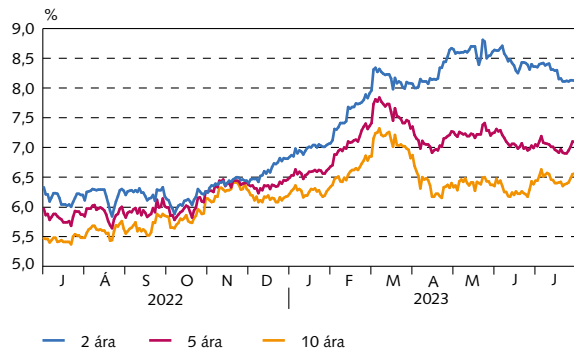


Óverðtryggðir vaxtaferlar



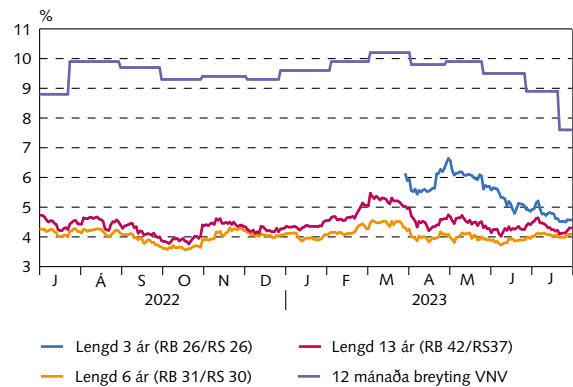
Ávöxtunarkrafa ríkisbréfa

Eingreiðsluferlar ríkisbréfa



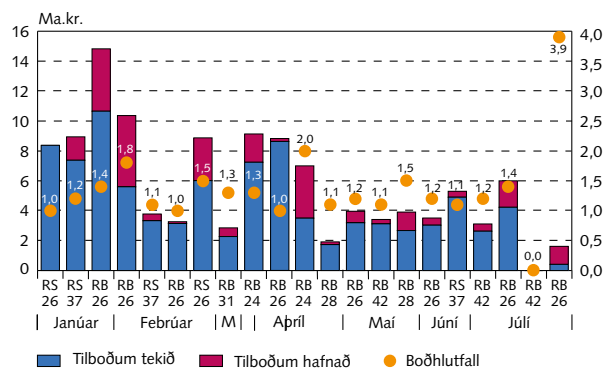
Verðbólguálag

Verðbólguálag óverðtryggðra ríkisbréfa

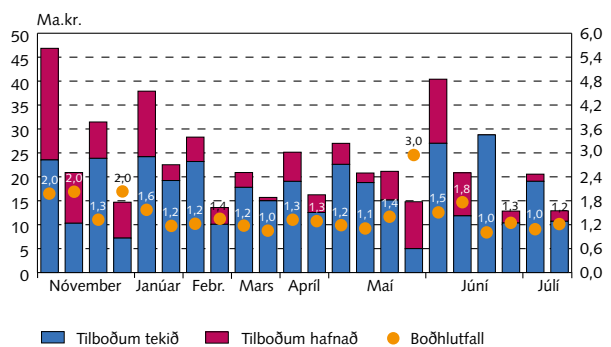


Niðurstöður síðustu útboða

Ríkisbréf á söluverði



Ríkisvixlar á söluverði



Niðurstöður útboða

Útboð í milljónum króna frá ársbyrjun 2023

Dagsetning	Tilboð		Fjöldi tilboða	Fjöldi samþ. tilboða	Ávöxtun, %	Samþykkt		Viðb. útgáfa nafnverð	Samtals að söluverði	
	Söluverð	Nafnverð				Söluverð	Nafnverð			
Óverðtryggð ríkisbréf, sala										
20.01.23	RIKB 26 1015	14.824	14.926	57	48	6,95	10.653	10.726	480	11.130
03.02.23	RIKB 26 1015	10.361	10.556	28	17	7,32	5.600	5.706	0	5.600
17.02.23	RIKB 26 1015	3.266	3.370	10	8	7,73	3.147	3.247	0	3.147
24.03.23	RIKB 31 0124	2.855	2.945	20	16	7,01	2.274	2.345	195	2.462
14.04.23	RIKB 24 0415	9.132	9.651	11	10	8,39	7.240	7.651	600	7.807
14.04.23	RIKB 26 1015	8.819	9.056	35	33	7,61	8.624	8.856	0	8.624
28.04.23	RIKB 24 0415	7.000	7.406	19	14	8,77	3.503	3.706	0	3.503
28.04.23	RIKB 28 1115	1.918	2.100	11	10	6,93	1.735	1.900	0	1.735
10.05.23	RIKB 26 1015	3.964	4.130	19	16	8,12	3.196	3.330	178	3.367
10.05.23	RIKB 42 0217	3.416	4.090	26	24	5,98	3.123	3.740	289	3.365
26.05.23	RIKB 28 1115	3.909	4.322	27	16	7,16	2.675	2.957	29	2.701
02.06.23	RIKB 26 1015	3.513	3.663	20	15	8,17	3.033	3.163	0	3.033
07.07.23	RIKB 26 1015	3.115	3.215	16	13	7,85	2.631	2.715	200	2.824
07.07.23	RIKB 42 0217	6.000	7.285	28	15	6,11	4.229	5.135	0	4.229
28.07.23	RIKB 26 1015	0	1.580	12	0	0,00	0	0	0	0
28.07.23	RIKB 42 0217	1.619	1.960	10	1	6,09	413	500	0	413
Samtals		83.710	90.255				62.075	65.677	2.191	64.149
Verðtryggð ríkisbréf, sala										
06.01.23	RIKS 26 0216	8.268	8.394	26	15	2,00	8.371	6.758	650	9.176
06.01.23	RIKS 37 0115	8.941	10.173	36	28	2,00	7.374	7.673	680	8.027
03.02.23	RIKS 37 0115	3.781	4.272	20	14	1,95	3.333	3.422	0	3.333
17.02.23	RIKS 26 0216	8.872	8.900	40	17	1,61	6.013	4.745	475	6.614
02.06.23	RIKS 37 0115	5.300	5.985	20	12	1,97	4.904	4.835	367	5.275
Samtals		35.161	37.724				29.994	27.433	2.171	32.426
									Verðbætt söluvirði	96.575
									Samtals sala	96.575
Ríkisvixlar sala										
30.01.23	RIKV 23 0315	37.606	37.900	16	8	6,70	24.012	24.200		
30.01.23	RIKV 23 0621	21.930	22.525	14	11	6,98	18.717	19.225		
27.02.23	RIKV 23 0419	28.017	28.300	21	10	7,43	22.968	23.200		
27.02.23	RIKV 23 0719	13.184	13.580	10	5	7,73	9.786	10.080		
27.03.23	RIKV 23 0621	20.512	20.900	16	12	8,10	17.470	17.800		
27.03.23	RIKV 23 0816	15.209	15.700	10	9	8,31	14.531	15.000		
24.04.23	RIKV 23 0621	24.832	25.150	19	16	8,22	18.809	19.050		
24.04.23	RIKV 23 0816	15.835	16.250	12	8	8,42	12.229	12.550		
08.05.23	RIKV 23 0719	26.557	27.000	20	13	8,58	22.229	22.600		
08.05.23	RIKV 23 0920	20.149	20.800	12	10	8,75	18.211	18.800		
22.05.23	RIKV 23 0719	20.872	21.151	16	10	8,60	14.951	15.151		
22.05.23	RIKV 23 1018	14.292	14.803	9	4	8,75	4.830	5.003		
19.06.23	RIKV 23 0816	39.843	40.401	24	19	9,00	26.627	27.000		
19.06.23	RIKV 23 1018	20.235	20.850	12	9	9,20	11.500	11.850		
26.06.23	RIKV 23 0920	28.166	28.770	13	13	9,20	28.166	28.770		
26.06.23	RIKV 23 1129	12.361	12.850	8	7	9,25	9.956	10.350		
24.07.23	RIKV 23 1018	20.129	20.561	18	17	9,20	18.661	19.061		
24.07.23	RIKV 23 1220	12.443	12.913	13	11	9,25	10.323	10.713		
Samtals		392.171	400.404				303.977	310.403		

Samstarfsaðilar

Aðalmiðlarar ríkisverðbréfa	Sími	Bloomberg
Arion banki hf.	+354 444 6000	ARIO
Fossar fjárfestingarbanki hf.	+354 522 4000	
Íslandsbanki hf.	+354 440 4000	ISLA
Kvika banki hf.	+354 540 3200	KVIK
Landsbankinn hf.	+354 410 4000	LAIS

Viðburðir

11. ágúst 2023	Útboð ríkisbréfa
23. ágúst 2023	Vaxtaákvörðun
25. ágúst 2023	Útboð ríkisbréfa
28. ágúst 2023	Útboð ríkisvísla
30. ágúst 2023	Vísitala neysluverðs frá Hagstofu Íslands

Lánshæfismat ríkissjóðs

	Tilkynnt	Erlend mynt		Innlend mynt		Horfur
		Langtíma	Skammtíma	Langtíma	Skammtíma	
Moody's	júlí 2023	A2		A2		Jákvæðar
S&P	maí 2023	A	A-1	A	A-1	Jákvæðar
Fitch	mars 2022	A	F-1+	A	F-1+	Stöðugar

Ríkisábyrgðir

Staða ríkisábyrgða

M.kr.	Maí 2023	Árslok 2022
Lánastofnanir	790.508	800.622
ÍL - sjóður	720.749	731.561
Byggðastofnun	10.066	10.533
Lánasjóður íslenskra námsmanna	59.693	58.528
Sameignar- og hlutafélög	27.016	27.394
Landsvirkjun sf	22.305	22.725
RARIK ohf.	153	287
Isavia ohf.	915	895
RÚV ohf.	3.643	3.486
Atvinnuvegir /Sveitarfélög	7.222	9.064
Viðbótar- og stuðningslán	7.222	9.064
Ríkisábyrgðir samtals	824.746	837.080

Hlutföll gjaldmiðla ríkisábyrgða

ISK	97,3%
EUR	2,7%

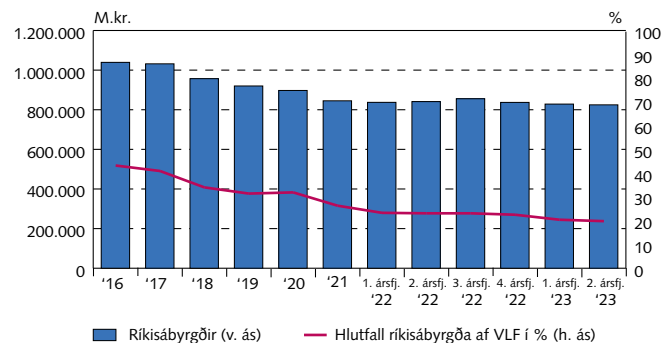
Lánveitendur aðila með ríkisábyrgð

Innlend markaðsskuldabréf	88,6%
Innlendur banki	0,9%
Erlendur banki	2,7%
Aðrir innlendir aðilar	7,8%

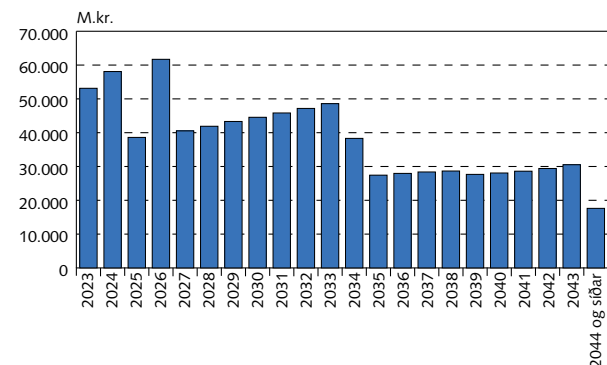
Vextir: fastir vs. breytilegir

Fastir	96,4%
Breytilegir	3,6%

Þróun ríkisábyrgða og hlutfall af VLF 2016-2023



Endurgreiðsluferill ríkisábyrgða



Staða endurlána ríkissjóðs

F2 2023	Fjárhæð m.kr.	Veginn lántími
Óverðtryggð endurlán	11.855	7,32
Verðtryggð endurlán	76.468	14,37
Endurlán í erlendri mynt	6.887	5,29
Samtals	95.210	14,80

Endurgreiðsluferill endurlána

