

### Niðurstöður útboða í júní 2023

	Tegund	Flokkur	Tilboðs magn nv., m.kr.	Tekið magn nv., m.kr.	Krafa/ flatir vextir
2.6.2023	Útboð	RIKB 26 1015	3.663	3.163	8,17
2.6.2023	Útboð	RIKS 37 0115	6.352	5.202	1,97
19.6.2023	Útboð	RIKV 23 0816	40.401	27.000	9,00
19.6.2023	Útboð	RIKV 23 1018	20.850	11.850	9,20
26.6.2023	Útboð	RIKV 23 0920	28.770	28.770	9,20
26.6.2023	Útboð	RIKV 23 1129	12.850	10.350	9,25

### Útgáfa ríkisbréfa á öðrum ársfjórðungi 2023

Fjárhæðir í ma. kr.	Raun útgáfa
RIKB 24 0415	11,5
RIKB 26 1015	15,0
RIKB 28 1115	4,4
RIKB 42 0217	3,4
RIKS 37 0115	5,3
Samtals útgefið á fjórðungnum	39,6

### Útgáfa ríkisbréfa á árinu m.v. 30. júní 2023

Skuldabréfaflokkur Fjárhæðir í ma. kr.	Söluverð
RIKB 24 0415	11,5
RIKB 26 1015	34,9
RIKB 28 1115	4,4
RIKB 31 0124	2,5
RIKB 42 0217	3,4
RIKS 26 0216	15,8
RIKS 37 0115	16,6
Samtals útgefið á árinu	89,1

### Efnisyfirlit

Markaðsskuldabréf, eiginleikar  
Skuldir ríkissjóðs  
Skiptasamningar  
Eigendur ríkisverðbréfa  
Endurhverf viðskipti, endur-  
greiðsluferill, og viðskipti með  
ríkisverðbréf  
Ávöxtunarkrafa ríkisbréfa  
Verðbólguálag  
Niðurstöður síðustu útboða  
Niðurstöður útboða  
Lánshæfismat ríkissjóðs  
Ríkisábyrgðir

### Umsjón með útgáfu

Björgvin Sighvatsson  
[bjorgvin.sighvatsson@sedlabanki.is](mailto:bjorgvin.sighvatsson@sedlabanki.is)  
Davíð Stefánsson  
[david.stefansson@sedlabanki.is](mailto:david.stefansson@sedlabanki.is)  
Magnús Freyr Hrafnsson  
[magnus.f.hrafnsson@sedlabanki.is](mailto:magnus.f.hrafnsson@sedlabanki.is)  
Oddgeir Gunnarsson  
[oddgeir.gunnarsson@sedlabanki.is](mailto:oddgeir.gunnarsson@sedlabanki.is)  
Tryggvi Freyr Harðarson  
[tryggvi.f.harðarson@sedlabanki.is](mailto:tryggvi.f.harðarson@sedlabanki.is)

### Ábyrgðarmaður

Sturla Pálsson  
[sturla.palsson@sedlabanki.is](mailto:sturla.palsson@sedlabanki.is)

Upplýsingar í þessu riti koma frá Seðlabanka Íslands og upplýsingaveitum sem taldar eru áreiðanlegar.

Upplýsingar miða við síðustu mánaðamót, nema annað sé tekið fram.

Lánamál ríkisins ábyrgjast ekki hugsanlegar villur eða misritanir í Markaðsupplýsingum.

Í umfjöllun um skuldir ríkissjóðs í ritinu er átt við skuldir A1-hluta ríkisins að frádregnum lífeyrisskuldbindingum og viðskiptaskuldum, nema annað sé sérstaklega tiltekið.

Allar ábendingar um efni sem birt er í riti þessu má senda á [lanamal@lanamal.is](mailto:lanamal@lanamal.is)

### Markaðsskuldabréf, eiginleikar

#### Innlendar markaðsskuldur

Flokkur	ISIN	Útgáfudagur	Innlausnar- dagur	Vextir, %	Greiðslu- tegund	Meðaltími í árum*	Lánstími í árum
<i>Ríkisvixlar</i>							
RIKV 23 0719	IS0000034973	1.3.2023	19.7.2023	0,00	Kúlubréf	0,05	0,05
RIKV 23 0816	IS0000035038	29.3.2023	16.8.2023	0,00	Kúlubréf	0,13	0,13
RIKV 23 0920	IS0000035129	10.5.2023	20.9.2023	0,00	Kúlubréf	0,23	0,22
RIKV 23 1018	IS0000035145	24.5.2023	18.10.2023	0,00	Kúlubréf	0,31	0,30
RIKV 23 1129	IS0000034304	28.6.2023	29.11.2023	0,00	Kúlubréf	0,42	0,42
<i>Óverðtryggð ríkisbréf</i>							
RIKB 24 0415	IS0000033009	15.4.2021	15.4.2024	2,50	Kúlubréf	0,79	0,79
RIKB 25 0612	IS0000019321	12.6.2009	12.6.2025	8,00	Kúlubréf	1,88	1,95
RIKB 26 1015	IS0000034874	15.10.2022	15.10.2026	6,75	Kúlubréf	2,92	3,29
RIKB 28 1115	IS0000028249	15.11.2016	15.11.2028	5,00	Kúlubréf	4,67	5,38
RIKB 31 0124	IS0000020386	24.1.2011	24.1.2031	6,50	Kúlubréf	6,05	7,57
RIKB 42 0217	IS0000033884	17.2.2022	17.2.2042	4,50	Kúlubréf	12,23	18,64
<i>Verðtryggð ríkisbréf</i>							
RIKS 26 0216	IS0000030732	16.2.2018	16.2.2026	1,50	Kúlubréf	2,59	2,63
RIKS 30 0701	IS0000020576	1.7.2011	1.7.2030	3,25	Kúlubréf	6,22	7,00
RIKS 33 0321	IS0000021251	21.3.2012	21.3.2033	3,00	Kúlubréf	8,57	9,72
RIKS 37 0115	IS0000033793	15.1.2022	15.1.2037	1,00	Kúlubréf	12,62	13,55
Meðaltal markflokka						4,5	5,3

\* e. Macaulay Duration.

#### Erlendar markaðsskuldur

Flokkur	ISIN	Útgáfudagur	Innlausnar- dagur	Vextir, %	Greiðslu- tegund	Meðaltími í árum*	Lánstími í árum
EUR 0,1% 20 Jun 2024	XS2015295814	20.6.2019	20.6.2024	0,10	Kúlubréf	0,97	0,97
EUR 0,625% 3 Jun 2026	XS2182399274	3.6.2020	3.6.2026	0,63	Kúlubréf	2,91	2,93
EUR 0,0% 15 Apr 2028	XS2293755125	4.2.2021	15.4.2028	0,00	Kúlubréf	4,79	4,79
Meðaltal markflokka						3,5	3,5

\* e. Macaulay Duration.

### Skuldir ríkissjóðs

Innlendar skuldir ríkissjóðs 30. júní 2023 í m.kr.

Flokkur	Nafnverð í upphafi mánaðar	Áfallnar verðbætur	Sala, innlausn, nafnverð	Nafnverð m. áföllnum verðbótum í lok mánaðar	Lánstími í árum	Markaðs- verð	Hlutfall af innlendum skuldum
<i>Ríkissvixlar</i>							
RIKV 23 0621	56.075		-56.075	0	0,00	0	0,0
RIKV 23 0719	47.831		0	47.831	0,05	47.654	3,5
RIKV 23 0816	27.550		27.000	54.550	0,13	53.961	4,0
RIKV 23 0920	18.800		28.770	47.570	0,22	46.628	3,5
RIKV 23 1018	5.003		11.850	16.853	0,30	16.398	1,2
RIKV 23 1129	0		10.350	10.350	0,42	9.959	0,8
Samtals	155.259			177.154	0,17	174.600	13,0
<i>Óverðtryggð ríkisbréf</i>							
RIKB 24 0415	99.335		0	99.335	0,79	94.458	7,3
RIKB 25 0612	106.346		0	106.346	1,95	105.570	7,9
RIKB 26 1015	32.523		3.163	35.686	3,29	34.801	2,6
RIKB 28 1115	103.351		0	103.351	5,38	94.773	7,6
RIKB 31 0124	124.632		0	124.632	7,57	124.259	9,2
RIKB 42 0217	48.187		0	48.187	18,64	40.781	3,6
Samtals	514.374			517.537	5,41	494.640	38,3
<i>Verðtryggð ríkisbréf</i>							
RIKS 26 0216	83.593	26.843	0	110.436	2,63	107.355	8,2
RIKS 30 0701	78.683	44.369	0	123.052	7,00	132.687	9,1
RIKS 33 0321	79.394	40.939	0	120.333	9,72	130.682	8,9
RIKS 37 0115	39.206	6.607	5.202	51.014	13,55	45.816	3,8
Samtals	280.875	118.759		404.836	7,44	416.540	30,0
<i>Aðrar skuldir ríkissjóðs*</i>							
Verðtryggðar skuldir				262.402	6,18		19,4
Óverðtryggðar skuldir				1	0,04		0,0
Innlendar skuldir samtals				1.361.929	5,48		100,0

\* Að mestu verðtryggð lántaka ríkissjóðs hjá ÍL-sjóði. Einnig verðtryggð lán ríkisins vegna kaupa á Landsvirkjun og Landsneti, ásamt yfirteknum ríkisábyrgðum.

### Erlendar skuldir ríkissjóðs

Flokkur	Útgefið nafn- verð (milljónir)	Eftirstöðvar nafnverðs	Nafnverð ISK*	Lánstími í árum
<i>Erlend skuldabréf</i>				
EUR 0,1% 20 Jun 2024	500	241	35.857	0,97
EUR 0,625% 3 Jun 2026	500	500	74.350	2,93
EUR 0,0% 15 Apr 2028	750	750	111.525	4,79
Aðrar erlendar skuldir ríkissjóðs **			44.554	3,92
Erlendar skuldir samtals			266.286	3,61
Heildarskuldir ríkissjóðs			1.628.215	

\* Miðgengi skráð af Seðlabanka Íslands.

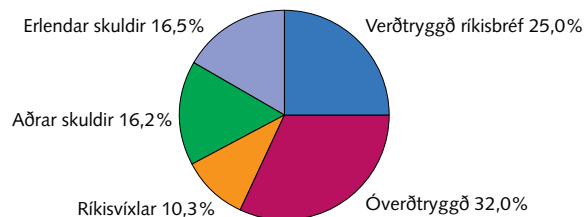
\*\* Lán vegna kaupa ríkissjóðs í Landsneti hf.

### Heildarskuldir ríkissjóðs í m.kr.

	Nafnverð með áföllnum verðbótum	Veginn lánstími
Óverðtryggðar skuldir	694.692	4,07
Verðtryggðar skuldir	667.237	6,95
Erlendar skuldir	266.286	3,61
<b>Samtals</b>	<b>1.628.215</b>	<b>5,18</b>
Hlutfall skulda af vergri landsframleiðslu *		39,1

\*Verg landsframleiðsla samkvæmt nýjustu spá Seðlabanka Íslands.

### Skipting skulda ríkissjóðs



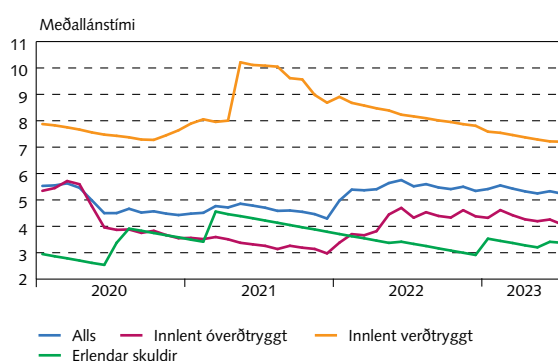
### Heildarskuldir að frádregnum endurlánnum og sjóðsstöðu ríkissjóðs í m.kr.

Endurlán og sjóðsstaða í Seðlabanka	Nafnverð í lok mánaða með áföllnum verðbótum
Óverðtryggð endurlán	11.855
Verðtryggð endurlán	76.468
Endurlán í erlendri mynt	6.887
Innlend sjóðsstaða	66.714
Erlend sjóðsstaða	199.117
<b>Samtals</b>	<b>361.041</b>

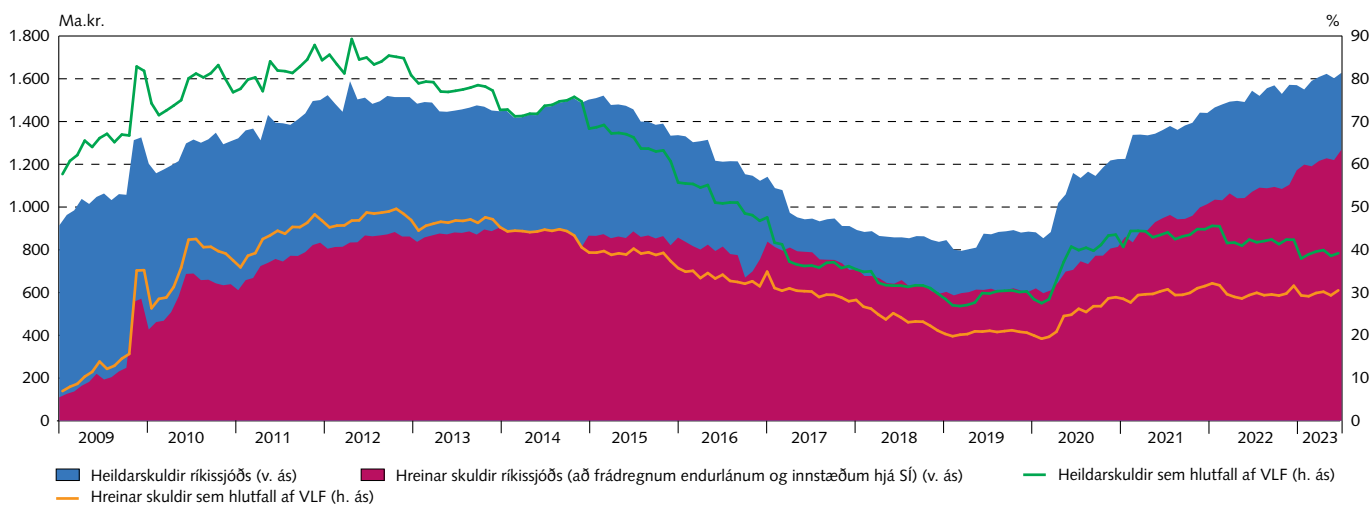
#### Hrein skuld

Óverðtryggðar skuldir	616.123
Verðtryggðar skuldir	590.769
Erlendar skuldir	60.282
<b>Hrein skuld ríkissjóðs</b>	<b>1.267.174</b>
Hlutfall hreinna skulda af vergri landsframleiðslu	30,5

### Veginn lánstími skulda ríkissjóðs með skiptasamningum



### Þróun skulda ríkissjóðs



### Skiptasamningar

30. júní 2023

#### Verðbólgu- og vaxtaskiptasamningar í krónum (m.kr.)

Ár	Nýir		Útrunnir		Útistandandi í árslok	
	Fjöldi samninga	Nafnverð	Fjöldi samninga	Nafnverð	Fjöldi samninga	Nafnverð
2018	22	28.000	0	0	22	28.000
2019	0	0	0	0	22	28.000
2020	2	6.000	0	0	24	34.000
2021	2	10.000	20	26.000	6	18.000
2022	0	0	0	0	6	18.000
2023	0	0	1	3.000	5	15.000
2024	0	0	0	0	5	15.000
2025	0	0	4	10.000	1	5.000
2026	0	0	1	5.000	0	0

#### Vaxtasamsetning skulda (m.kr.)

	Án skiptasamninga		Með skiptasamningum	
	Nafnverð með áföllnum verðbótum (ISK)	Hlutfall, %	Nafnverð með áföllnum verðbótum (ISK)	Hlutfall, %
Íslenskir fastir vextir	517.537	32	501.537	31
Íslenskir verðtryggðir vextir	667.237	41	664.650	41
Íslenskir breytilegir vextir	177.155	11	195.211	12
Erlendir fastir vextir	266.286	16	266.286	16
Erlendir breytilegir vextir	0	0	0	0
Samtals	1.628.215	100	1.627.684	100

#### Áhrif skiptasamninga á skuldir ríkissjóðs (m.kr.)

	Nafnverð m. áföllnum verðbótum (ISK)	Markaðsvirði (ISK)	Hlutfall, %	Meðaltími
<i>Skuldir ríkissjóðs</i>				
Óverðtryggðar skuldir	694.692	676.515	43	3,16
Verðtryggðar skuldir	667.237	665.546	41	6,65
Erlendar skuldir	266.286	248.611	16	3,29
Samtals	1.628.215	1.590.672	100	4,64
<i>Skuldir með skiptasamningum</i>				
Óverðtryggðar skuldir	696.748	680.078	43	3,11
Verðtryggðar skuldir	664.650	663.023	41	6,67
Erlendar skuldir	266.286	248.611	16	3,29
Samtals	1.627.684	1.591.712	100	4,62

### Eigendur\*

#### Eigendur ríkisverðbréfa 30. júní 2023

	RIKB						RIKS				Alls	Víxlar alls
	24 0415	25 0612	26 1015	28 1115	31 0124	42 0217	26 0216	30 0701	33 0321	37 0115		
<i>Nafnverð í m.kr.</i>												
Innlendir aðilar												
Bankar og sparisjóðir	54.068	16.427	9.091	3.028	5.338	2.241	28.470	929	2.012	1.164	122.767	142.387
Ýmis lánaþyrtingar	4.720	449	53	282	173	102	8.774	12.487	12.871	668	40.579	6.751
Verðbréfa- og fj.sjóðir	15.200	13.003	16.172	20.396	16.637	10.028	12.460	11.827	8.648	4.798	129.168	19.925
Lífeyrissjóðir	11.390	48.811	4.731	50.767	71.515	16.740	10.450	49.677	49.400	37.327	350.807	0
Fyrirtæki	5.427	5.597	2.543	2.497	1.922	99	5.296	958	746	171	25.255	1.533
Tryggingafélög	6.044	9.532	2.974	8.026	9.139	2.416	15.203	3.045	4.230	1.499	62.108	5.800
Einstaklingar	1.368	1.946	534	311	856	1	2.896	757	1.705	114	10.487	21
Aðrir	364	5.519	250	8.233	7.200	153	159	135	177	50	22.240	73
Erlendir aðilar	754	5.063	89	11.162	12.452	21.368	286	0	66	0	51.240	0
Samtals:	99.335	106.346	36.436	104.701	125.232	53.147	83.993	79.813	79.854	45.792	814.649	177.154

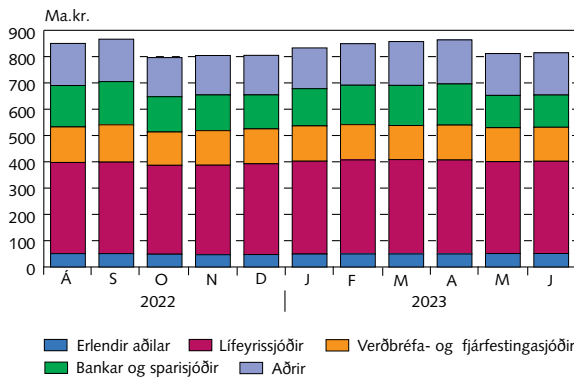
#### Verðtryggt markaðsverð með áföllnum vöxtum og verðbótum, víxlar á nafnverði m.kr.

	RIKB						RIKS				Alls	Víxlar alls
	24 0415	25 0612	26 1015	28 1115	31 0124	42 0217	26 0216	30 0701	33 0321	37 0115		
Innlendir aðilar												
Bankar og sparisjóðir	51.642	16.368	9.289	2.870	5.459	1.932	36.726	1.609	3.333	1.207	130.435	142.387
Ýmis lánaþyrtingar	4.508	447	54	267	177	88	11.318	21.638	21.323	693	60.514	6.751
Verðbréfa- og fj.sjóðir	14.518	12.956	16.523	19.334	17.014	8.646	16.074	20.495	14.327	4.975	144.863	19.925
Lífeyrissjóðir	10.879	48.636	4.834	48.125	73.137	14.434	13.480	86.085	81.840	38.700	420.150	0
Fyrirtæki	5.183	5.577	2.598	2.367	1.966	85	6.832	1.659	1.236	177	27.681	1.533
Tryggingarfélag	5.773	9.498	3.039	7.608	9.346	2.083	19.611	5.277	7.007	1.554	70.797	5.800
Einstaklingar	1.307	1.939	545	295	875	1	3.736	1.311	2.825	118	12.951	21
Aðrir	348	5.499	255	7.805	7.363	132	205	234	293	52	22.186	737
Erlendir aðilar	720	5.045	91	10.581	12.735	18.425	369	0	109	0	48.074	0
Samtals:	94.877	105.965	37.228	99.252	128.073	45.827	108.350	138.309	132.294	47.477	937.651	177.154

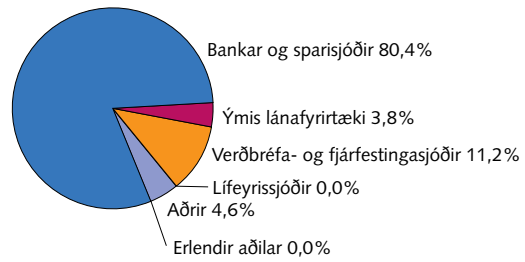
\* Endurhverf viðskipti við aðalmiðlara koma til hákkunar. Frá og með október 2020 eru eigendur flokkaðir eftir þjóðhagsreikningastaðli Sameinuðu þjóðanna SNA08.

	RIKB						RIKS				Alls	Víxlar alls
	24 0415	25 0612	26 1015	28 1115	31 0124	42 0217	26 0216	30 0701	33 0321	37 0115		
<i>Breyting á milli mánaða</i>												
<i>Nafnverð í m.kr.</i>												
Innlendir aðilar												
Bankar og sparisjóðir	445	136	-700	-1.033	564	905	909	-593	-529	-197	-93	21.824
Ýmis lánaþyrtingar	-140	-109	-50	145	101	92	-39	70	40	355	465	-1.650
Verðbréfa- og fj.sjóðir	-73	-458	1.947	667	-826	366	-2.116	-9	323	356	176	925
Lífeyrissjóðir	-60	107	553	-970	-1.939	-1.500	1.075	671	4	3.300	1.241	0
Fyrirtæki	-72	-131	1.056	-120	35	-30	276	-15	-48	-5	947	900
Tryggingarfélag	-586	-37	997	-120	-505	-690	129	176	256	0	-380	-100
Einstaklingar	155	76	104	-1	-16	0	10	0	-17	3	315	-4
Aðrir	172	0	0	0	0	-70	0	0	0	0	102	0
Erlendir aðilar	159	16	6	2	13	-75	26	0	0	0	147	0
Samtals:	-0	-400	3.913	-1.430	-2.572	-1.002	270	300	30	3.812	2.920	21.895

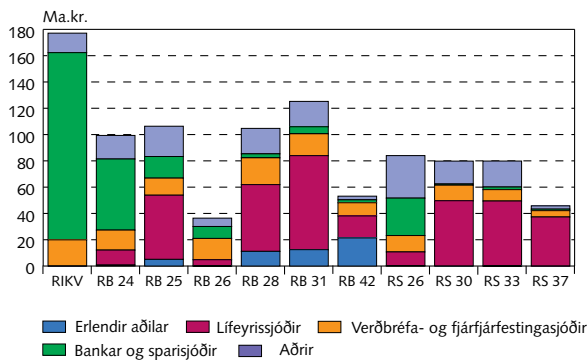
### Eigendur ríkisbréfa 30. júní 2023



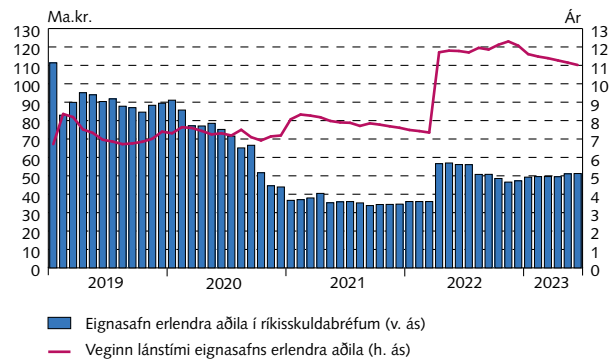
### Eigendur ríkisvíxla 30. júní 2023



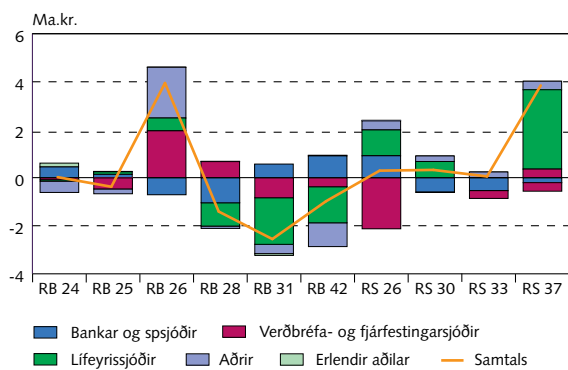
### Eigendur markflokka ríkisverðbréfa 30. júní 2023



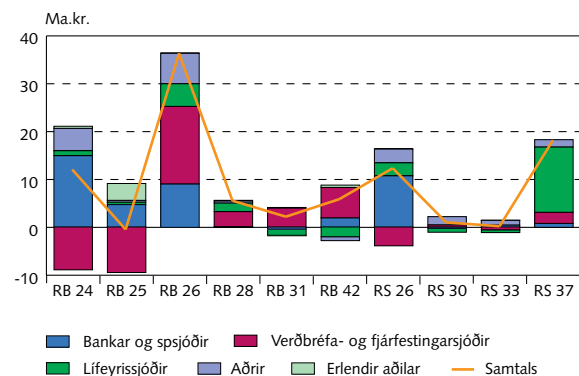
### Staða eignasafns erlendra aðila í ríkisverðbréfum og lánstími í árum 30. júní 2023



### Nettó kaup markaðsaðila milli mánaða



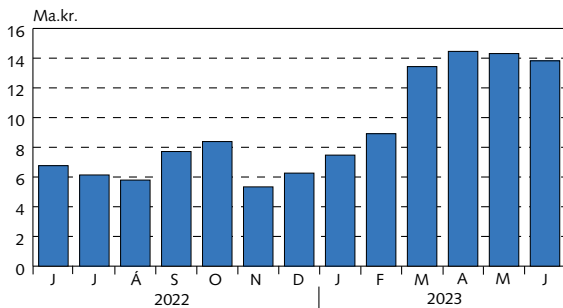
### Nettó kaup markaðsaðila frá áramótum



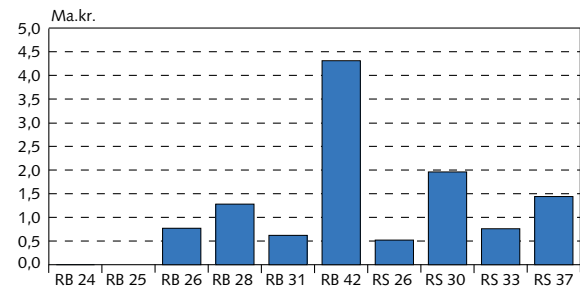
### Endurhverf viðskipti, endurgreiðsluferill og viðskipti með ríkisverðbréf

Staða endurhverfra viðskipta eftir flokkum í lok síðasta mánaðar að markaðsverði

#### Meðalstaða verðbréfalána\*

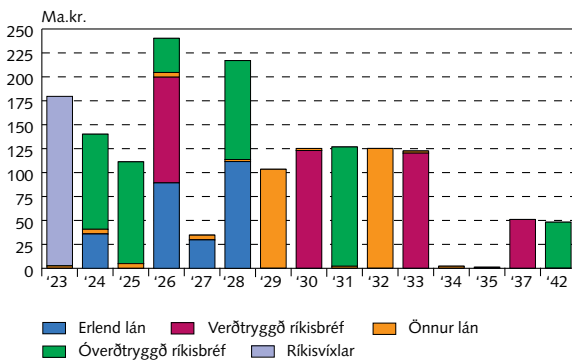


#### Staða verðbréfalána í lok síðasta mánaðar\*

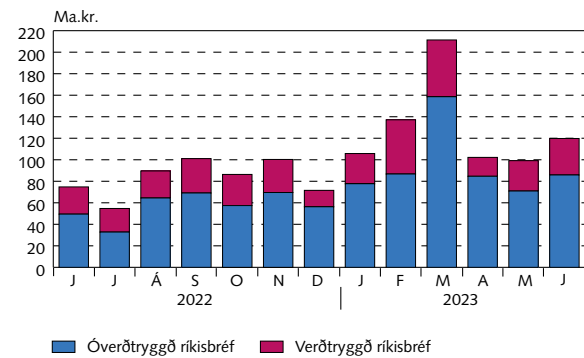


\* Reiknað að markaðsvirði.

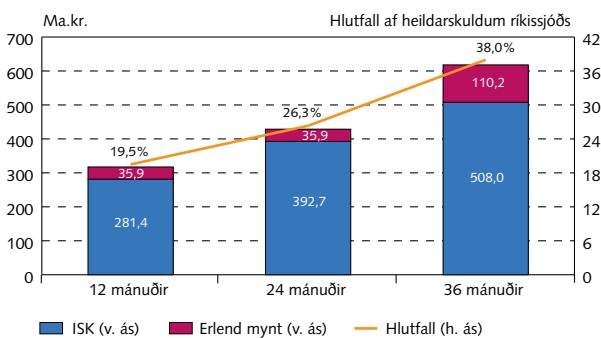
#### Endurgreiðsluferill lána ríkissjóðs



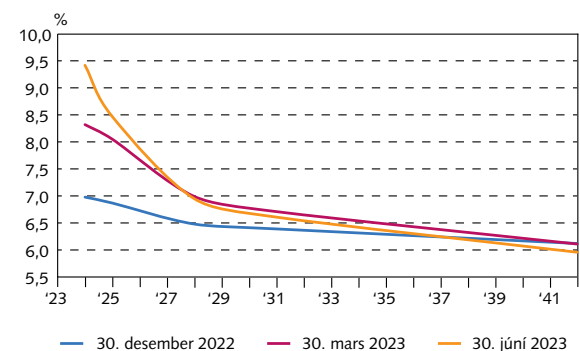
#### Viðskipti með ríkisbréf í NASDAQ á Íslandi



#### Uppsafnaðir gjalddagar ríkisskuld

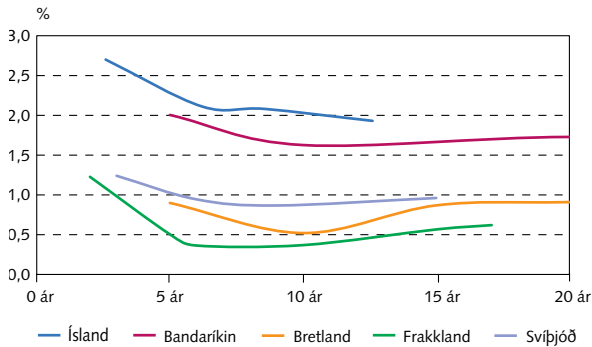


#### Óvertryggðir ávöxtunarferlar ríkisbréfa

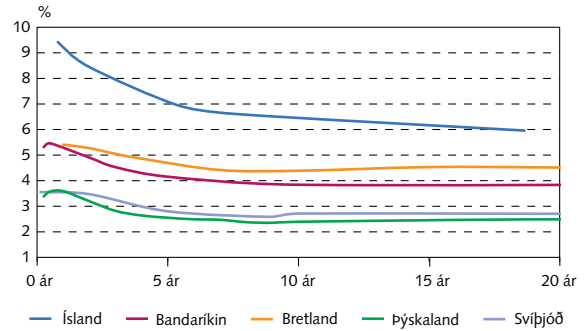




### Verðtryggðir vaxtaferlar

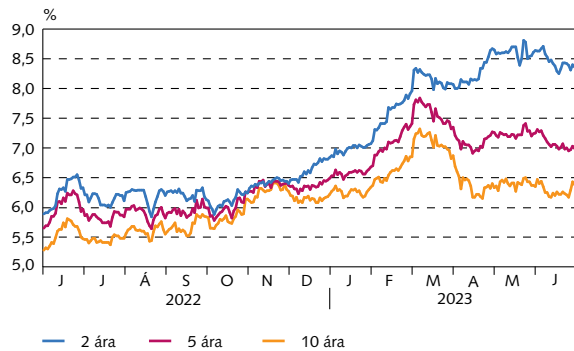


### Óverðtryggðir vaxtaferlar



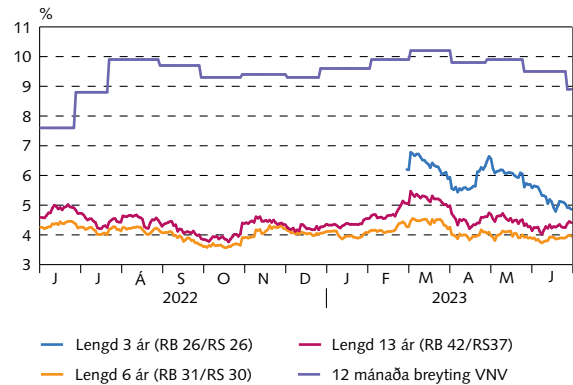
### Ávöxtunarkrafa ríkisbréfa

#### Eingreiðsluferlar ríkisbréfa



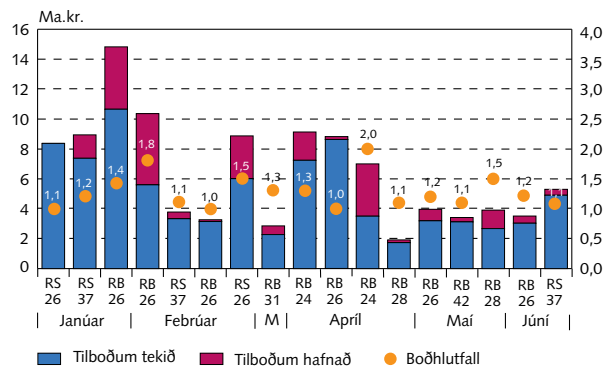
### Verðbólguálag

#### Verðbólguálag óverðtryggðra ríkisbréfa

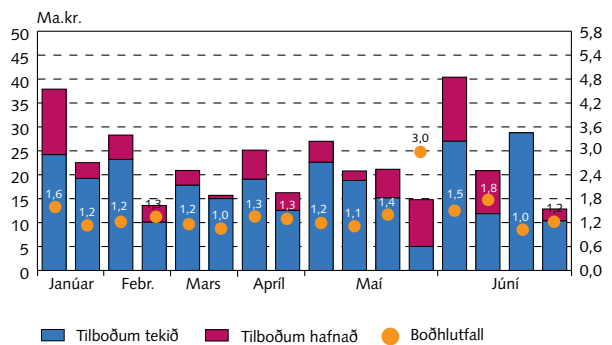


### Niðurstöður síðustu útboða

#### Ríkisbréf á söluverði



#### Ríkisvixlar á söluverði



### Niðurstöður útboða

Útboð í milljónum króna frá ársbyrjun 2023

Dagsetning	Tilboð		Fjöldi tilboða	Fjöldi samþ. tilboða	Ávöxtun, %	Samþykkt		Viðb. útgáfa nafnverð	Samtals að söluverði	
	Söluverð	Nafnverð				Söluverð	Nafnverð			
<b>Óverðtryggð ríkisbréf, sala</b>										
20.01.23	RIKB 26 1015	14.824	14.926	57	48	6,95	10.653	10.726	480	11.130
03.02.23	RIKB 26 1015	10.361	10.556	28	17	7,32	5.600	5.706	0	5.600
17.02.23	RIKB 26 1015	3.266	3.370	10	8	7,73	3.147	3.247	0	3.147
24.03.23	RIKB 31 0124	2.855	2.945	20	16	7,01	2.274	2.345	195	2.462
14.04.23	RIKB 24 0415	9.132	9.651	11	10	8,39	7.240	7.651	600	7.807
14.04.23	RIKB 26 1015	8.819	9.056	35	33	7,61	8.624	8.856	0	8.624
28.04.23	RIKB 24 0415	7.000	7.406	19	14	8,77	3.503	3.706	0	3.503
28.04.23	RIKB 28 1115	1.918	2.100	11	10	6,93	1.735	1.900	0	1.735
10.05.23	RIKB 26 1015	3.964	4.130	19	16	8,12	3.196	3.330	178	3.367
10.05.23	RIKB 42 0217	3.416	4.090	26	24	5,98	3.123	3.740	289	3.365
26.05.23	RIKB 28 1115	3.909	4.322	27	16	7,16	2.675	2.957	29	2.701
02.06.23	RIKB 26 1015	3.513	3.663	20	15	8,17	3.033	3.163	0	3.033
Samtals		72.977	76.215				54.803	57.327	1.991	56.682
<b>Verðtryggð ríkisbréf, sala</b>										
										Verðbætt söluvirði
06.01.23	RIKS 26 0216	8.268	8.394	26	15	2,00	8.371	6.758	650	9.176
06.01.23	RIKS 37 0115	8.941	10.173	36	28	2,00	7.374	7.673	680	8.027
03.02.23	RIKS 37 0115	3.781	4.272	20	14	1,95	3.333	3.422	0	3.333
17.02.23	RIKS 26 0216	8.872	8.900	40	17	1,61	6.013	4.745	475	6.614
02.06.23	RIKS 37 0115	5.300	5.985	20	12	1,97	4.904	4.835	367	5.275
Samtals		35.161	37.724				29.994	27.433	2.171	32.426
									Samtals sala	89.108
<b>Ríkisvixlar sala</b>										
30.01.23	RIKV 23 0315	37.606	37.900	16	8	6,70	24.012	24.200		
30.01.23	RIKV 23 0621	21.930	22.525	14	11	6,98	18.717	19.225		
27.02.23	RIKV 23 0419	28.017	28.300	21	10	7,43	22.968	23.200		
27.02.23	RIKV 23 0719	13.184	13.580	10	5	7,73	9.786	10.080		
27.03.23	RIKV 23 0621	20.512	20.900	16	12	8,10	17.470	17.800		
27.03.23	RIKV 23 0816	15.209	15.700	10	9	8,31	14.531	15.000		
24.04.23	RIKV 23 0621	24.832	25.150	19	16	8,22	18.809	19.050		
24.04.23	RIKV 23 0816	15.835	16.250	12	8	8,42	12.229	12.550		
08.05.23	RIKV 23 0719	26.557	27.000	20	13	8,58	22.229	22.600		
08.05.23	RIKV 23 0920	20.149	20.800	12	10	8,75	18.211	18.800		
22.05.23	RIKV 23 0719	20.872	21.151	16	10	8,60	14.951	15.151		
22.05.23	RIKV 23 1018	14.292	14.803	9	4	8,75	4.830	5.003		
19.06.23	RIKV 23 0816	39.843	40.401	24	19	9,00	26.627	27.000		
19.06.23	RIKV 23 1018	20.235	20.850	12	9	9,20	11.500	11.850		
26.06.23	RIKV 23 0920	28.166	28.770	13	13	9,20	28.166	28.770		
26.06.23	RIKV 23 1129	12.361	12.850	8	7	9,25	9.956	10.350		
Samtals		359.599	366.930				274.993	280.629		

### Samstarfsaðilar

<i>Aðalmiðlarar ríkisverðbréfa</i>	<i>Sími</i>	<i>Bloomberg</i>
Arion banki hf.	+354 444 6000	ARIO
Fossar fjárfestingarbanki hf.	+354 522 4000	
Íslandsbanki hf.	+354 440 4000	ISLA
Kvika banki hf.	+354 540 3200	KVIK
Landsbankinn hf.	+354 410 4000	LAIS

### Viðburðir

21. júlí 2023	Vísitala neysluverðs frá Hagstofu Íslands
24. júlí 2023	Útboð ríkisvixla
28. júlí 2023	Útboð ríkisbréfa

### Lánshæfismat ríkissjóðs

	<i>Tilkynnt</i>	<i>Erlend mynt</i>		<i>Innlend mynt</i>		<i>Horfur</i>
		<i>Langtíma</i>	<i>Skammtíma</i>	<i>Langtíma</i>	<i>Skammtíma</i>	
Moody's	Nóvember 2019	A2		A2		Stöðugar
S&P	Mái 2023	A	A-1	A	A-1	Jákvæðar
Fitch	Mars 2022	A	F-1+	A	F-1+	Stöðugar

### Ríkisábyrgðir

#### Staða ríkisábyrgða

M.kr.	Mái 2023	Árslok 2022
Lánastofnanir	801.284	800.622
ÍL - sjóður	731.464	731.561
Byggðastofnun	10.177	10.533
Lánasjóður íslenskra námsmanna	59.643	58.528
Sameignar- og hlutafélög	27.132	27.394
Landsvirkjun sf	22.455	22.725
RARIK ohf.	152	287
Isavia ohf.	907	895
RÚV ohf.	3.618	3.486
Atvinnuvegir /Sveitarfélög	7.706	9.064
Viðbótar- og stuðningslán	7.706	9.064
<b>Ríkisábyrgðir samtals</b>	<b>836.123</b>	<b>837.080</b>

#### Hlutföll gjaldmiðla ríkisábyrgða

ISK	97,3%
EUR	2,7%

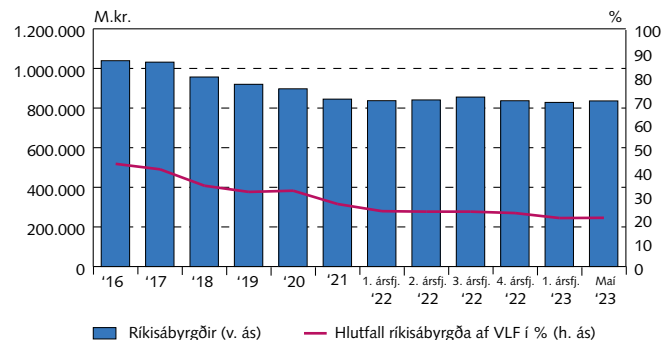
#### Lánveitendur aðila með ríkisábyrgð

Innlend markaðsskuldabréf	88,7%
Innlendur banki	0,9%
Erlendur banki	2,7%
Aðrir innlendir aðilar	7,7%

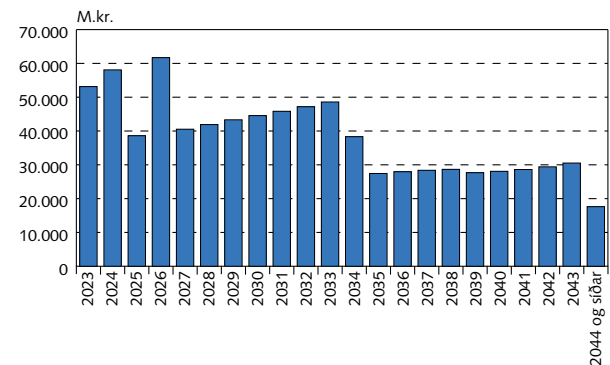
#### Vextir: fastir vs. breytilegir

Fastir	96,4%
Breytilegir	3,6%

#### Þróun ríkisábyrgða og hlutfall af VLF 2016-2023



#### Endurgreiðsluferill ríkisábyrgða



#### Staða endurlána ríkissjóðs

Mái 2023	Fjárhæð, m.kr.	Veginn lánstími
Óverðtryggð endurlán	11.882	7,38
Verðtryggð endurlán	76.233	14,43
Endurlán í erlendri mynt	6.955	5,37
<b>Samtals</b>	<b>95.070</b>	<b>14,85</b>

#### Endurgreiðsluferill endurlána

